

# Torneado general

CoroTurn® Prime A3

Plaquitas A4  
Herramientas exteriores A5-A13  
Herramientas interiores A14-A15

CoroTurn® 300 A16

Plaquitas A17  
Herramientas exteriores A18-A19

CoroTurn® TR A20

Plaquitas A21-A22  
Herramientas exteriores A23-A33  
Herramientas interiores A34-A38

CoroTurn® 107 A39

Plaquitas A40-A57  
Herramientas exteriores A58-A87  
Herramientas interiores A88-A150

T-Max® P A151

Plaquitas A152-A176  
Herramientas exteriores A177-A216  
Herramientas interiores A217-A241

T-Max® y T-Max® S A242

Plaquitas A243-A250  
Herramientas exteriores A251-A261  
Herramientas interiores A268-A269

CoroTurn® XS A270

Herramientas de corte A271-A275  
Adaptadores F2

CoroCut® XS A276

Plaquitas A277  
Herramientas exteriores B99-B100

CoroTurn® 111 Web

[www.sandvik.coromant.com/coroturn111](http://www.sandvik.coromant.com/coroturn111)

CoroCut® MB Web

[www.sandvik.coromant.com/corocutmb](http://www.sandvik.coromant.com/corocutmb)

**A** TORNEADO GENERAL

	Aplicación		Operación	Material de la herramienta de corte				Tamaño de agujero rec.	
	Exterior	Interior		Metal duro	Cerámica	CBN	PCD		
<b>B</b>									
	CoroTurn® Prime	X	X	Desbaste y acabado	X				Ø > 40 mm
<b>C</b>	CoroTurn® 300	X		Medio y acabado	X				
	CoroTurn® TR	X	X	Medio y acabado	X		X		Ø > 35 mm
<b>D</b>	CoroTurn® 107	X	X	Medio y acabado	X		X	X	6-80 mm de Ø
	T-Max® P	X	X	Desbaste y acabado	X	X	X		Ø > 50 mm
<b>E</b>	T-Max®	X	X	Desbaste y acabado		X	X	X	Ø > 32 mm
	T-Max® S	X		Desbaste y acabado		X	X	X	
<b>F</b>									
	CoroTurn® XS		X	Acabado	X		X		Ø de 0,3-10 mm
<b>G</b>	CoroCut® XS	X		Acabado	X				
<b>H</b>									

# CoroTurn® 107

Para torneado interior y exterior de piezas esbeltas

## Aplicación

- Torneado longitudinal
- Perfilado
- Mandrinado a tracción
- Medio y acabado

## Área de aplicación ISO:



## Ventajas y características

- Fuerzas de corte bajas
- Fijación por tornillo que garantiza la estabilidad necesaria y un caudal de viruta sin obstrucciones
- Geometrías y calidades de plaquita para todo tipo de materiales
- Disponibilidad de geometrías Wiper para grandes velocidades de avance y un excelente acabado superficial
- Portaherramientas y geometrías de plaquita con diseño convencional y CoroTurn HP



[www.sandvik.coromant.com/coroturn107](http://www.sandvik.coromant.com/coroturn107)

## Forma de plaquita positiva

- Ángulo de incidencia de 5°, 7°
- Todas las formas y tamaños de plaquita
- Geometrías y calidades para todas las áreas de aplicación
- Calidades de plaquita también en materiales de corte avanzados de PCD, CBN y cerámicos

## Herramientas

- Unidades de corte Coromant Capto®
- Mangos de herramienta
- Mangos de herramienta QS
- Barras de mandrinar
- Cabezas CoroTurn® SL

Disponibilidad de herramientas con EasyFix™ y Silent Tools™.

## Diseñada para refrigerante de gran precisión

Los portaherramientas están disponibles con boquillas de gran precisión para un excelente control de la viruta.



## Sujeción por tornillo

Añade estabilidad y un caudal de viruta sin obstrucciones



A40



A58



A88



H35

Herramientas CoroTurn® 107 para torneado interior

SPA

B

C

D

E

F

G

H



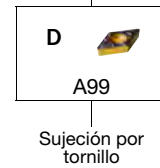
Coromant Capto®

Herramienta para las formas de plaquita



Coromant Capto para mandrinado a tracción

Herramienta para las formas de plaquita



Barra de mandrinar

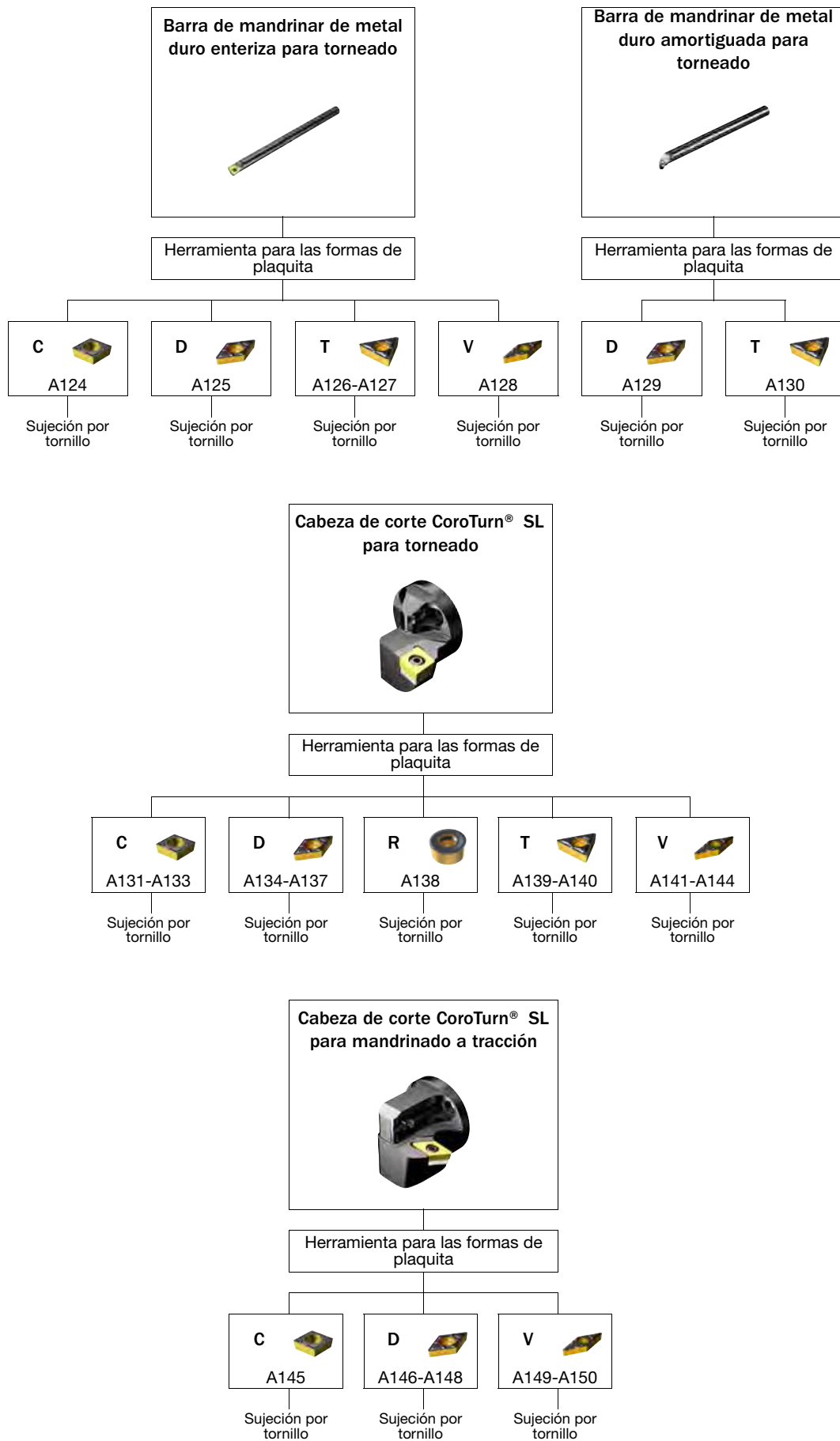
Herramienta para las formas de plaquita



Barra de mandrinar para mandrinado a tracción

Herramienta para las formas de plaquita

Herramientas CoroTurn® 107 para torneado interior




**A** TORNEADO GENERAL Herramientas interiores

**Unidad de corte CoroTurn® 107 para torneado**

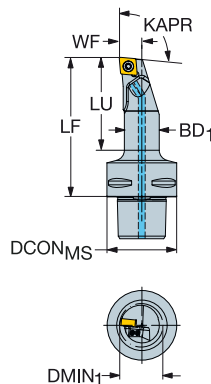
Diseño de sujeción por tornillo

Coromant Capto® - Suministro de refrigerante de precisión

KAPR 95.0°



- CCMT, CCGT  
CCGX, CCET
- CCMW



**B**

**C**

**D**

		Dimensiones, mm												
		CZC <sub>MS</sub>	DMIN <sub>1</sub>	LU	CNSC	Código de pedido	DCON <sub>MS</sub>	BD	LF	WF				MIID
	09	C3	21.5	48.0	3	C3-SCLCR/L-11065-09HP	32.0	16.0	65.0	11.0	150	3.0	0.22	CCMT 09 T3 08
		C4	21.5	47.0	3	C4-SCLCR/L-11070-09HP	40.0	16.0	70.0	11.0	150	3.0	0.36	CCMT 09 T3 08
		C4	25.0	57.0	3	C4-SCLCR/L-13080-09HP	40.0	20.0	80.0	13.0	150	3.0	0.41	CCMT 09 T3 08
		C5	21.5	46.0	3	C5-SCLCR/L-11070-09HP	50.0	16.0	70.0	11.0	150	3.0	0.56	CCMT 09 T3 08
		C5	25.0	56.0	3	C5-SCLCR/L-13080-09HP	50.0	20.0	80.0	13.0	150	3.0	0.61	CCMT 09 T3 08
	12	C4	32.0	69.0	3	C4-SCLCR/L-17090-12HP	40.0	25.0	90.0	17.0	150	3.0	0.50	CCMT 12 04 08
C5		32.0	67.0	3	C5-SCLCR/L-17090-12HP	50.0	25.0	90.0	17.0	150	3.0	0.69	CCMT 12 04 08	

R = A Derecha, L = A Izquierda

**E**

Piezas de repuesto		
Código de pedido	Tornillo de plaquita	Boquilla
C3-SCLCR/L-11065-09HP	5513 020-09	5691 026-13
C4-SCLCR/L-11070-09HP	5513 020-09	5691 026-13
C4-SCLCR/L-13080-09HP	5513 020-09	5691 026-13
C5-SCLCR/L-11070-09HP	5513 020-09	5691 026-13
C5-SCLCR/L-13080-09HP	5513 020-09	5691 026-13
C4-SCLCR/L-17090-12HP	5513 020-17	5691 026-13
C5-SCLCR/L-17090-12HP	5513 020-17	5691 026-13

Para ver la lista completa de piezas de repuesto, consulte [www.sandvik.coromant.com/es](http://www.sandvik.coromant.com/es)

**F**

**G**

**H**



A 90




# Unidad de corte CoroTurn® 107 para torneado

Diseño de sujeción por tornillo

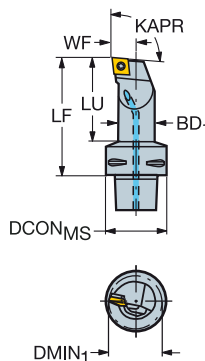
Coromant Capto® - Suministro de refrigerante interior

KAPR

95.0°



- CCMT, CCGT  
CCGX, CCET
- CCMW



Código de pedido	CZC <sub>MS</sub>	DMIN <sub>1</sub>	LU	CNSC	Código de pedido	Dimensiones, mm							MIID
						DCON <sub>MS</sub>	BD	LF	WF	BAR	NM	KG	
09	C3	32.0	74.0	3	C3-SCLCL-17090-09	32.0	25.0	90.0	17.0	10	3.0	0.38	CCMT 09 T3 08
	C3	20.0	48.0	3	C3-SCLCR/L-11065-09	32.0	16.0	65.0	11.0	10	3.0	0.21	CCMT 09 T3 08
	C3	25.0	58.0	3	C3-SCLCR/L-13075-09	32.0	20.0	75.0	13.0	10	3.0	0.27	CCMT 09 T3 08
	C4	20.0	47.0	3	C4-SCLCR/L-11070-09	40.0	16.0	70.0	11.0	10	3.0	0.36	CCMT 09 T3 08
	C4	25.0	57.0	3	C4-SCLCR/L-13080-09	40.0	20.0	80.0	13.0	10	3.0	0.41	CCMT 09 T3 08
	C4	32.0	68.0	3	C4-SCLCR/L-17090-09	40.0	25.0	90.0	17.0	10	3.0	0.51	CCMT 09 T3 08
	C4	50.0	60.0	3	C4-SCLCR/L-27080-09	40.0	40.0	80.0	27.0	10	3.0	0.69	CCMT 09 T3 08
	C5	20.0	46.0	3	C5-SCLCR/L-11070-09	50.0	16.0	70.0	11.0	10	3.0	0.57	CCMT 09 T3 08
	C5	25.0	56.0	3	C5-SCLCR/L-13080-09	50.0	20.0	80.0	13.0	10	3.0	0.65	CCMT 09 T3 08
	C5	32.0	67.0	3	C5-SCLCR/L-17090-09	50.0	25.0	90.0	17.0	10	3.0	0.69	CCMT 09 T3 08
12	C3	32.0	74.0	3	C3-SCLCR-17090-12	32.0	25.0	90.0	17.0	10	3.0	0.38	CCMT 12 04 08
	C3	40.0	81.0	3	C3-SCLCR-22096-12	32.0	32.0	96.0	22.0	10	3.0	0.54	CCMT 12 04 08
	C4	40.0	89.0	3	C4-SCLCR-22110-12	40.0	32.0	110.0	22.0	10	3.0	0.77	CCMT 12 04 08
	C5	40.0	88.0	3	C5-SCLCR/L-22110-12	50.0	32.0	110.0	22.0	10	3.0	0.97	CCMT 12 04 08
	C5	50.0	119.0	3	C5-SCLCR/L-27140-12	50.0	40.0	140.0	27.0	10	3.0	1.49	CCMT 12 04 08
C5	63.0	80.0	3	C5-SCLCR-35100-12	50.0	50.0	100.0	35.0	10	3.0	1.40	CCMT 12 04 08	

R = A Derecha, L = A Izquierda

Código de pedido	Piezas de repuesto		
	Tornillo	Placa de apoyo	Tornillo de la placa de apoyo
C3-SCLCR/L-11065-09	5513 020-09		
C3-SCLCR/L-13075-09	5513 020-09		
C3-SCLCR/L-17090-09	5513 020-10		
C4-SCLCR/L-11070-09	5513 020-09		
C4-SCLCR/L-13080-09	5513 020-09		
C4-SCLCR/L-17090-09	5513 020-10		
C4-SCLCR/L-27080-09	5513 020-01	5322 232-01	5512 090-01
C5-SCLCR/L-11070-09	5513 020-09		
C5-SCLCR/L-13080-09	5513 020-09		
C5-SCLCR/L-17090-09	5513 020-10		
C3-SCLCR/L-17090-12	5513 020-17		
C3-SCLCR/L-22096-12	5513 020-18	5322 232-02	5512 090-03
C4-SCLCR/L-17090-12	5513 020-17		
C4-SCLCR/L-22110-12	5513 020-18	5322 232-02	5512 090-03
C4-SCLCR/L-27080-12	5513 020-18	5322 232-02	5512 090-03
C5-SCLCR/L-17090-12	5513 020-17		
C5-SCLCR/L-22110-12	5513 020-18	5322 232-02	5512 090-03
C5-SCLCR/L-27140-12	5513 020-18	5322 232-02	5512 090-03
C5-SCLCR-35100-12	5513 020-18	5322 232-02	5512 090-03

Para ver la lista completa de piezas de repuesto, consulte [www.sandvik.coromant.com/es](http://www.sandvik.coromant.com/es)



A41



F2



E1



G1



H36



H10



H5



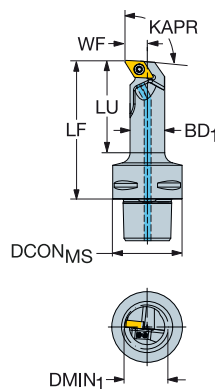
**A** TORNEADO GENERAL Herramientas interiores

**Unidad de corte CoroTurn® 107 para torneado**

Diseño de sujeción por tornillo

Coromant Capto® - Suministro de refrigerante de precisión

KAPR 93.0°



- DCMT, DCMX  
DCGT, DCGX, DCET
- DCMW

							Dimensiones, mm								
		CZC <sub>MS</sub>	DMIN <sub>1</sub>	LU	RMPX	CNSC	Código de pedido	DCON <sub>MS</sub>	BD	LF	WF	BAR	NM	KG	MIID
	07	C4	25.0	58.0	27°	3	C4-SDUCR-13080-07HP	40.0	20.0	80.0	13.0	150	0.9	0.41	DCMT 07 02 04
	11	C4	25.0	58.0	27°	3	C4-SDUCR/L-13080-11HP	40.0	20.0	80.0	13.0	150	3.0	0.41	DCMT 11 T3 08
		C4	32.0	69.0	27°	3	C4-SDUCR/L-17090-11HP	40.0	25.0	90.0	17.0	150	3.0	0.50	DCMT 11 T3 08
		C5	25.0	56.0	27°	3	C5-SDUCR/L-13080-11HP	50.0	20.0	80.0	13.0	150	3.0	0.60	DCMT 11 T3 08
		C5	32.0	67.0	27°	3	C5-SDUCR/L-17090-11HP	50.0	25.0	90.0	17.0	150	3.0	0.69	DCMT 11 T3 08

R = A Derecha, L = A Izquierda

		Piezas de repuesto	
	CZC <sub>MS</sub>	Tornillo de plaquita	Boquilla
07	C4	5513 020-03	5691 026-13
11	C4-C5	5513 020-10	5691 026-13

Para ver la lista completa de piezas de repuesto, consulte [www.sandvik.coromant.com/es](http://www.sandvik.coromant.com/es)



A 92





# Unidad de corte CoroTurn® 107 para torneado

Diseño de sujeción por tornillo

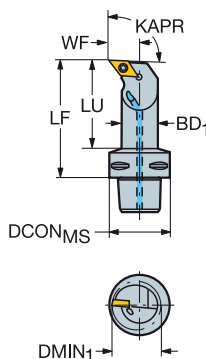
Coromant Capto® - Suministro de refrigerante interior

KAPR

93.0°



- DCMT, DCMX  
DCGT, DCGX, DCET
- DCMW



Código de pedido	CZC <sub>MS</sub>	DMIN <sub>1</sub>	LU	RMPX	CNSC	Código de pedido	Dimensiones, mm						MIID	
							DCON <sub>MS</sub>	BD	LF	WF	BAR	NM		KG
07	C3	20.0	48.0	27°	3	C3-SDUCR/L-11065-07	32.0	16.0	65.0	11.0	10	0.9	0.21	DCMT 07 02 04
	C4	20.0	47.0	27°	3	C4-SDUCR/L-11070-07	40.0	16.0	70.0	11.0	10	0.9	0.36	DCMT 07 02 04
	C5	20.0	46.0	27°	3	C5-SDUCR/L-11070-07	50.0	16.0	70.0	11.0	10	0.9	0.55	DCMT 07 02 04
11	C3	25.0	58.0	27°	3	C3-SDUCR/L-13075-11	32.0	20.0	75.0	13.0	10	3.0	0.26	DCMT 11 T3 08
	C3	32.0	73.0	27°	3	C3-SDUCR/L-17090-11	32.0	25.0	90.0	17.0	10	3.0	0.38	DCMT 11 T3 08
	C4	25.0	57.0	27°	3	C4-SDUCR/L-13080-11	40.0	20.0	80.0	13.0	10	3.0	0.41	DCMT 11 T3 08
	C4	32.0	68.0	27°	3	C4-SDUCR/L-17090-11	40.0	25.0	90.0	17.0	10	3.0	0.52	DCMT 11 T3 08
	C4	40.0	89.0	27°	3	C4-SDUCR/L-22110-11	40.0	32.0	110.0	22.0	10	3.0	0.76	DCMT 11 T3 08
	C4	50.0	60.0	27°	3	C4-SDUCR/L-27080-11	40.0	40.0	80.0	27.0	10	3.0	0.72	DCMT 11 T3 08
	C5	25.0	56.0	27°	3	C5-SDUCR/L-13080-11	50.0	20.0	80.0	13.0	10	3.0	0.65	DCMT 11 T3 08
	C5	32.0	67.0	27°	3	C5-SDUCR/L-17090-11	50.0	25.0	90.0	17.0	10	3.0	0.70	DCMT 11 T3 08
	C5	40.0	88.0	27°	3	C5-SDUCR/L-22110-11	50.0	32.0	110.0	22.0	10	3.0	0.96	DCMT 11 T3 08
	C5	63.0	80.0	27°	3	C5-SDUCR/L-35100-11	50.0	50.0	100.0	35.0	10	3.0	1.35	DCMT 11 T3 08

R = A Derecha, L = A Izquierda

Código de pedido	Piezas de repuesto		
	Tornillo	Placa de apoyo	Tornillo de la placa de apoyo
C3-SDUCR/L-11065-07	5513 020-03		
C4-SDUCR/L-11070-07	5513 020-03		
C5-SDUCR/L-11070-07	5513 020-03		
C3-SDUCR/L-13075-11	5513 020-09		
C3-SDUCR/L-17090-11	5513 020-10		
C4-SDUCR/L-13080-11	5513 020-09		
C4-SDUCR/L-17090-11	5513 020-10		
C4-SDUCR/L-22110-11	5513 020-01	5322 263-01	5512 090-01
C4-SDUCR/L-27080-11	5513 020-01	5322 263-01	5512 090-01
C5-SDUCR/L-13080-11	5513 020-09		
C5-SDUCR/L-17090-11	5513 020-10		
C5-SDUCR/L-22110-11	5513 020-01	5322 263-01	5512 090-01
C5-SDUCR/L-35100-11	5513 020-01	5322 263-01	5512 090-01

Para ver la lista completa de piezas de repuesto, consulte [www.sandvik.coromant.com/es](http://www.sandvik.coromant.com/es)



**A** TORNEADO GENERAL      Herramientas interiores

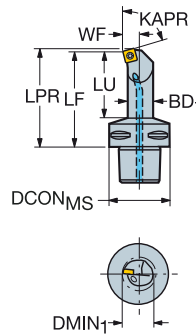
**Unidad de corte CoroTurn® 107 para torneado**

Diseño de sujeción por tornillo

Coromant Capto® - Suministro de refrigerante interior

KAPR

75.0°



- C**
- SCMT, SCGX
  - SCMW

		Dimensiones, mm														
		CZC <sub>MS</sub>	DMIN <sub>1</sub>	LU	RMPX	CNSC	Código de pedido	DCON <sub>MS</sub>	BD	LPR	LF	WF				MIID
	09	C4	25.0	58.0	10°	3	C4-SSKCR-13080-09	40.0	20.0	82.2	80.0	13.0	10	3.0	0.41	SCMT 09 T3 08
		C5	25.0	56.0	10°	3	C5-SSKCR-13080-09	50.0	20.0	82.2	80.0	13.0	10	3.0	0.61	SCMT 09 T3 08

R = A derecha

**E**

Piezas de repuesto
Tornillo
5513 020-09

Para ver la lista completa de piezas de repuesto, consulte [www.sandvik.coromant.com/es](http://www.sandvik.coromant.com/es)

- H**
- A41
  - F2
  - E1
  - G1
  - H36
  - H10
  - H5

A 94



# Unidad de corte CoroTurn® 107 para torneado

Diseño de sujeción por tornillo

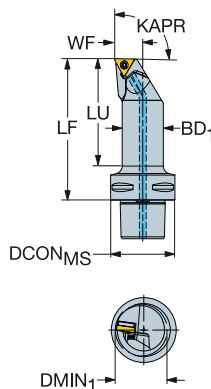
Coromant Capto® - Suministro de refrigerante de precisión

KAPR

91.0°



- TCMT, TCMX, TCGT, TCGX, TCEX
- TCMW



Código de pedido	Dimensiones, mm											MIID	
	CZC <sub>MS</sub>	DMIN <sub>1</sub>	LU	CNSC	DCON <sub>MS</sub>	BD	LF	WF	BAR	NM	KG		
C4-STFCR/L11070-11HPB1	11	C4	20.0	47.0	3	40.0	16.0	70.0	11.0	150	0.9	0.36	TCMT 11 03 04
		C4	25.0	57.0	3	40.0	20.0	80.0	13.0	150	0.9	0.40	TCMT 11 03 04
C4-STFCR/L-17090-16HP	16	C4	32.0	69.0	3	40.0	25.0	90.0	17.0	150	3.0	0.51	TCMT 16 T3 08
		C5	32.0	67.0	3	50.0	25.0	90.0	17.0	150	3.0	0.70	TCMT 16 T3 08
C5-STFCR-22110-16HP		C5	40.0	88.0	3	50.0	32.0	110.0	22.0	150	3.0	0.96	TCMT 16 T3 08

B1 = Para plaquita de 03 = 3.18 mm de grosor.

R = A Derecha, L = A Izquierda

Piezas de repuesto				
Código de pedido	Tornillo de plaquita	Placa de apoyo	Tornillo de la placa de apoyo	Boquilla
C4-STFCR/L11070-11HPB1	5513 020-03			5691 026-23
C4-STFCR/L13080-11HPB1	5513 020-03			5691 026-23
C4-STFCR/L-17090-16HP	5513 020-10			5691 026-23
C5-STFCR/L-17090-16HP	5513 020-10			5691 026-23
C5-STFCR/L-22110-16HP	5513 020-01	5322 320-01	5512 090-01	5691 026-23

Para ver la lista completa de piezas de repuesto, consulte [www.sandvik.coromant.com/es](http://www.sandvik.coromant.com/es)



A

TORNEADO GENERAL Herramientas interiores

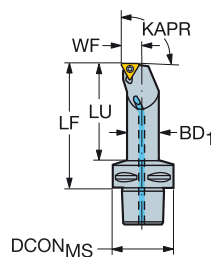
### Unidad de corte CoroTurn® 107 para torneado

Diseño de sujeción por tornillo

Coromant Capto® - Suministro de refrigerante interior

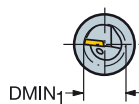
KAPR 91.0°

B



C

- TCMT, TCMX, TCGT, TCGX, TCEX
- TCMW



D

Código de pedido	Dimensiones, mm											MIID	
	CZC <sub>MS</sub>	DMIN <sub>1</sub>	LU	CNSC	DCON <sub>MS</sub>	BD	LF	WF	BAR	NM	KG		
11	C3	20.0	48.0	3	C3-STFCR/L-11065-11-B1	32.0	16.0	65.0	11.0	10	0.9	0.21	TCMT 11 03 04
	C4	20.0	47.0	3	C4-STFCR/L-11070-11	40.0	16.0	70.0	11.0	10	0.9	0.35	TCMT 11 02 04
	C4	25.0	57.0	3	C4-STFCR/L-13080-11	40.0	20.0	80.0	13.0	10	0.9	0.40	TCMT 11 02 04
	C4	20.0	47.0	3	C4-STFCR-11070-11-B1	40.0	16.0	70.0	11.0	10	0.9	0.35	TCMT 11 03 04
	C4	25.0	57.0	3	C4-STFCR-13080-11-B1	40.0	20.0	80.0	13.0	10	0.9	0.41	TCMT 11 03 04
	C5	20.0	46.0	3	C5-STFCR/L-11070-11-B1	50.0	16.0	70.0	11.0	10	0.9	0.55	TCMT 11 03 04
	C5	25.0	56.0	3	C5-STFCR/L-13080-11-B1	50.0	20.0	80.0	13.0	10	0.9	0.60	TCMT 11 03 04
16	C4	40.0	89.0	3	C4-STFCR/L-22110-16	40.0	32.0	110.0	22.0	10	3.0	0.77	TCMT 16 T3 08

B1 = Para plaquita de 03 = 3.18 mm de grosor.

R = A Derecha, L = A Izquierda

E

Piezas de repuesto			
Código de pedido	Tornillo	Placa de apoyo	Tornillo de la placa de apoyo
C3-STFCR/L-11065-11-B1	5513 020-03		
C4-STFCR/L-11070-11	5513 020-03		
C4-STFCR/L-13080-11	5513 020-03		
C4-STFCR/L-11070-11-B1	5513 020-03		
C4-STFCR/L-13080-11-B1	5513 020-03		
C5-STFCR/L-11070-11-B1	5513 020-03		
C5-STFCR/L-13080-11-B1	5513 020-03		
C4-STFCR/L-22110-16	5513 020-01	5322 320-01	5512 090-01

Para ver la lista completa de piezas de repuesto, consulte [www.sandvik.coromant.com/es](http://www.sandvik.coromant.com/es)

F

G

H



A 96



# Unidad de corte CoroTurn® 107 para torneado

Diseño de sujeción por tornillo

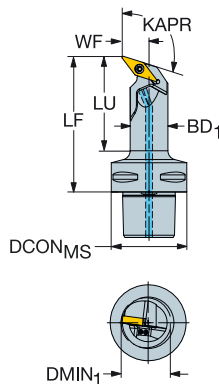
Coromant Capto® - Suministro de refrigerante de precisión

KAPR

107.5°



- VBMT, VBG T  
VCGX, VCEX,  
VCGT, VCET
- VB MW, VCMW



		Dimensiones, mm													
		CZC <sub>MS</sub>	DMIN <sub>1</sub>	LU	RMPX	CNSC	Código de pedido	DCON <sub>MS</sub>	BD	LF	WF				MIID
	11	C4	25.0	47.0	35°	3	C4-SVQBR/L13070-11HPB1	40.0	20.0	70.0	13.0	150	0.9	0.38	VBMT 11 03 04
	16	C4	33.0	68.0	35°	3	C4-SVQBR/L-18090-16HP	40.0	25.0	90.0	18.0	150	3.0	0.48	VBMT 16 04 08
		C5	33.0	67.0	35°	3	C5-SVQBR/L-18090-16HP	50.0	25.0	90.0	18.0	150	3.0	0.68	VBMT 16 04 08
		C6	40.0	94.0	35°	3	C6-SVQBR/L-22120-16HP	63.0	32.0	120.0	22.0	150	3.0	1.36	VBMT 16 04 08

B1 = Para plaquita de 03 = 3.18 mm de grosor.

R = A Derecha, L = A Izquierda

Piezas de repuesto				
Código de pedido	Tornillo de plaquita	Placa de apoyo	Tornillo de la placa de apoyo	Boquilla
C4-SVQBR/L13070-11HPB1	5513 020-20			5691 026-13
C4-SVQBR/L-18090-16HP	5513 020-10			5691 026-13
C5-SVQBR/L-18090-16HP	5513 020-10			5691 026-13
C6-SVQBR/L-22120-16HP	5513 020-01	5322 270-01	5512 090-01	5691 026-13

Para ver la lista completa de piezas de repuesto, consulte [www.sandvik.coromant.com/es](http://www.sandvik.coromant.com/es)



A41



F2



E1



G1



H36



H10



H5



TORNEADO GENERAL Herramientas interiores

### Unidad de corte CoroTurn® 107 para torneado

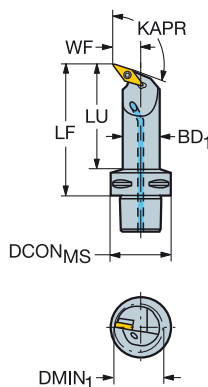
Diseño de sujeción por tornillo

Coromant Capto® - Suministro de refrigerante interior

KAPR 107.5°



- VBMT, VBGT
- VCGX, VCEX,
- VCGT, VCET
- VBMW, VCMW



CZC <sub>MS</sub>	DMIN <sub>1</sub>	LU	RMPX	CNSC	Código de pedido	Dimensiones, mm						MIID		
						DCON <sub>MS</sub>	BD	LF	WF	BAR	NM		KG	
11	C3	22.0	53.0	35°	3	C3-SVQBR/L-13070-11-B1	32.0	16.0	70.0	13.0	10	0.9	0.21	VBMT 11 03 04
	C4	27.0	57.0	35°	3	C4-SVQBR/L-15080-11-B1	40.0	20.0	80.0	15.0	10	0.9	0.40	VBMT 11 03 04
	C4	25.0	48.0	35°	3	C4-SVQBR-13070-11	40.0	20.0	70.0	13.0	10	0.9	0.38	VBMT 11 02 04
	C4	27.0	58.0	35°	3	C4-SVQBR-15080-11	40.0	20.0	80.0	15.0	10	0.9	0.40	VBMT 11 02 04
	C5	27.0	56.0	35°	3	C5-SVQBR/L-15080-11-B1	50.0	20.0	80.0	15.0	10	0.9	0.65	VBMT 11 03 04
16	C4	33.0	68.0	35°	3	C4-SVQBR/L-18090-16	40.0	25.0	90.0	18.0	10	3.0	0.50	VBMT 16 04 08
	C4	40.0	89.0	35°	3	C4-SVQBR/L-22110-16	40.0	32.0	110.0	22.0	10	3.0	0.73	VBMT 16 04 08
	C4	50.0	100.0	35°	3	C4-SVQBR/L-27120-16	40.0	40.0	120.0	27.0	10	3.0	0.99	VBMT 16 04 08
	C5	40.0	88.0	35°	3	C5-SVQBR/L-22110-16	50.0	32.0	110.0	22.0	10	3.0	0.93	VBMT 16 04 08
	C5	50.0	119.0	35°	3	C5-SVQBR/L-27140-16	50.0	40.0	140.0	27.0	10	3.0	1.38	VBMT 16 04 08
	C5	33.0	67.0	35°	3	C5-SVQBR-18090-16	50.0	25.0	90.0	18.0	10	3.0	0.68	VBMT 16 04 08
	C5	63.0	130.0	35°	3	C5-SVQBR-35150-16	50.0	50.0	150.0	35.0	10	3.0	1.90	VBMT 16 04 08
	C6	50.0	120.0	35°	3	C6-SVQBR/L-27145-16	63.0	40.0	145.0	27.0	10	3.0	1.76	VBMT 16 04 08
	C6	63.0	151.0	35°	3	C6-SVQBR/L-35175-16	63.0	50.0	175.0	35.0	10	3.0	2.89	VBMT 16 04 08

B1 = Para plaqueta de 03 = 3.18 mm de grosor.

R = A Derecha, L = A Izquierda

Piezas de repuesto			
Código de pedido	Tornillo	Placa de apoyo	Tornillo de la placa de apoyo
C3-SVQBR/L-13070-11-B1	5513 020-20		
C4-SVQBR/L-13070-11-B1	5513 020-20		
C4-SVQBR/L-15080-11-B1	5513 020-20		
C4-SVQBR/L-13070-11	5513 020-03		
C4-SVQBR/L-15080-11	5513 020-03		
C5-SVQBR/L-15080-11-B1	5513 020-20		
C5-SVQBR/L-15080-11	5513 020-03		
C4-SVQBR/L-18090-16	5513 020-10		
C4-SVQBR/L-22110-16	5513 020-01	5322 270-02	5512 090-01
C4-SVQBR/L-27120-16	5513 020-01	5322 270-02	5512 090-01
C5-SVQBR/L-18090-16	5513 020-10		
C5-SVQBR/L-22110-16	5513 020-01	5322 270-02	5512 090-01
C5-SVQBR/L-27140-16	5513 020-01	5322 270-02	5512 090-01
C5-SVQBR/L-35100-16	5513 020-01	5322 270-02	5512 090-01
C5-SVQBR/L-35150-16	5513 020-01	5322 270-02	5512 090-01
C6-SVQBR/L-22120-16	5513 020-01	5322 270-02	5512 090-01
C6-SVQBR/L-27145-16	5513 020-01	5322 270-02	5512 090-01
C6-SVQBR/L-35175-16	5513 020-01	5322 270-02	5512 090-01

Para ver la lista completa de piezas de repuesto, consulte [www.sandvik.coromant.com/es](http://www.sandvik.coromant.com/es)



A41



F2



E1



G1



H36



H10



H5

# Unidad de corte CoroTurn® 107 para mandrinado a tracción

Diseño de sujeción por tornillo

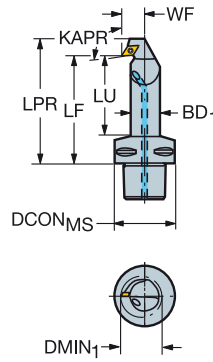
Coromant Capto® - Suministro de refrigerante interior

KAPR

93.0°



- DCMT, DCMX  
DCGT, DCGX, DCET
- DCMW



	CZC <sub>MS</sub>	DMIN <sub>1</sub>	LU	RMPX	CNSC	Código de pedido	Dimensiones, mm						MATERIAL			MIID
							DCON <sub>MS</sub>	BD	LPR	LF	WF	BAR	NM	KG		
	07	C4	22.0	47.3	27°	3	C4-SDUCR/L-13070-07X	40.0	16.0	81.5	70.0	13.0	10	0.9	0.37	DCMT 07 02 04
		C4	27.0	57.9	27°	3	C4-SDUCR/L-15080-07X	40.0	20.0	91.5	80.0	15.0	10	0.9	0.40	DCMT 07 02 04
		C4	32.0	68.5	27°	3	C4-SDUCR/L-18090-07X	40.0	25.0	101.5	90.0	18.0	10	0.9	0.54	DCMT 07 02 04
		C5	32.0	67.2	27°	3	C5-SDUCR/L-18090-07X	50.0	25.0	101.5	90.0	18.0	10	0.9	0.72	DCMT 07 02 04
		C5	27.0	56.5	27°	3	C5-SDUCR-15080-07X	50.0	20.0	91.5	80.0	15.0	10	0.9	0.60	DCMT 07 02 04

R = A Derecha, L = A Izquierda

Piezas de repuesto
Tornillo 5513 020-03

Para ver la lista completa de piezas de repuesto, consulte [www.sandvik.coromant.com/es](http://www.sandvik.coromant.com/es)

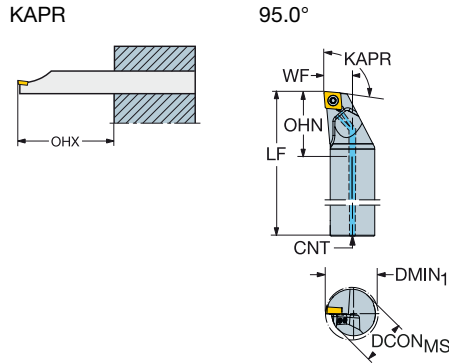


**A** TORNEADO GENERAL      Herramientas interiores

**Barra de mandrinar CoroTurn® 107 para torneado**

Diseño de sujeción por tornillo

Cilíndrico con ranura para manguito EasyFix - Suministro de refrigerante de precisión



- C**
- CCMT, CCGT  
CCGX, CCET
  - CCMW

**D**

CZC <sub>MS</sub>	DMIN <sub>1</sub>	OHX	OHN	CN5C	Código de pedido	Dimensiones, mm							MIID	
						DCON <sub>MS</sub>	BD	LF	WF	CNT	BAR	NM		KG
09	20	25.0	80.0	33.8	A20S-SCLCR/L 09HP-R	20.0	20.0	250.0	13.0	G 1/8-28	275	3.0	0.58	CCMT 09 T3 08
25	32.0	100.0	32.8	1	A25T-SCLCR/L 09HP-R	25.0	25.0	300.0	17.0	G 1/8-28	275	3.0	1.02	CCMT 09 T3 08

R = A Derecha, L = A Izquierda

**E**

		Piezas de repuesto	
CZC <sub>MS</sub>		Tornillo de plaquita	Boquilla
09	20	5513 020-09	5691 026-13
09	25	5513 020-10	5691 026-13

Para ver la lista completa de piezas de repuesto, consulte [www.sandvik.coromant.com/es](http://www.sandvik.coromant.com/es)

**F**

**G**

**H**



A 100






# Barra de mandrinar CoroTurn® 107 para torneado

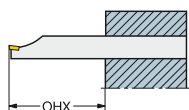
Diseño de sujeción por tornillo

Cilíndrico con planos de apriete - Suministro de refrigerante de precisión

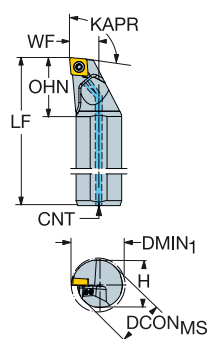


- CCMT, CCGT  
CCGX, CCET
- CCMW

KAPR



95.0°



CZC <sub>MS</sub>	DMIN <sub>1</sub>	OHX	OHN	CN5C	Código de pedido	Dimensiones, mm											MIID
						DCON <sub>MS</sub>	H	BD	LF	WF	CNT	BAR	NM	KG			
09	20	25.0	80.0	33.0	1	A20S-SCLCR/L 09HP	20.0	18.0	20.0	250.0	13.0	G 1/8-28	275	3.0	0.55	CCMT 09 T3 08	
25	32.0	100.0	32.0	1	A25T-SCLCR/L 09HP	25.0	23.0	25.0	300.0	17.0	G 1/8-28	275	3.0	0.95	CCMT 09 T3 08		

R = A Derecha, L = A Izquierda

Piezas de repuesto			
CZC <sub>MS</sub>	Tornillo de plaquita	Boquilla	
09	20	5513 020-09	5691 026-13
09	25	5513 020-10	5691 026-13

Para ver la lista completa de piezas de repuesto, consulte [www.sandvik.coromant.com/es](http://www.sandvik.coromant.com/es)





**A** TORNEADO GENERAL Herramientas interiores

**Barra de mandrinar CoroTurn® 107 para torneado**

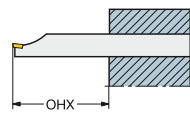
Diseño de sujeción por tornillo

Cilíndrica con ranura para manguito EasyFix - Suministro de refrigerante interior

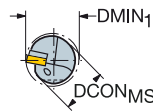
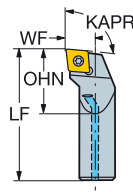


CCMT, CCGT  
CCGX, CCET  
CCMW

KAPR



95.0°



**B**

**C**

**D**

Código de pedido	Dimensiones, mm												MIID
	CZC <sub>MS</sub>	DMIN <sub>1</sub>	OHX	OHN	CNSC	DCON <sub>MS</sub>	BD	LF	WF	BAR	NM	KG	
A08H-SCLCR/L 06-R	8	10.0	32.0	12.0	1	8.0	8.0	100.0	5.0	10	0.9	0.05	CCMT 06 02 04
A10K-SCLCR/L 06-R	10	12.0	40.0	15.0	1	10.0	10.0	125.0	6.0	10	0.9	0.08	CCMT 06 02 04
A12M-SCLCR/L 06-R	12	16.0	48.0	18.0	1	12.0	12.0	150.0	9.0	10	0.9	0.14	CCMT 06 02 04
A16R-SCLCR/L 06-R	16	20.0	64.0	24.0	1	16.0	16.0	200.0	11.0	10	0.9	0.26	CCMT 06 02 04
A16R-SCLCR/L 09-R	16	20.0	64.0	24.0	1	16.0	16.0	200.0	11.0	10	3.0	0.31	CCMT 09 T3 08
A20S-SCLCR/L 09-R	20	25.0	80.0	30.0	1	20.0	20.0	250.0	13.0	10	3.0	0.58	CCMT 09 T3 08

R = A Derecha, L = A Izquierda

**E**

CZC <sub>MS</sub>	Piezas de repuesto
06	8-12
06	16
09	16-20

Para ver la lista completa de piezas de repuesto, consulte [www.sandvik.coromant.com/es](http://www.sandvik.coromant.com/es)

**F**

**G**

**H**




A 102



# Barra de mandrinar CoroTurn® 107 para torneado

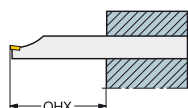
Diseño de sujeción por tornillo

Cilíndrico con planos de apriete - Suministro de refrigerante interior

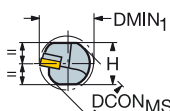
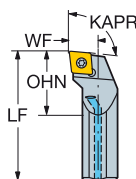


CCMT, CCGT  
CCGX, CCET  
CCMW

KAPR



95.0°



CZC <sub>MS</sub>	DMIN <sub>1</sub>	OHX	OHN	CN5C	Código de pedido	Dimensiones, mm							MIID		
						DCON <sub>MS</sub>	H	BD	LF	WF	BAR	NM		KG	
06	8	10.0	32.0	12.0	1	A08H-SCLCR/L 06	8.0	7.0	8.0	100.0	5.0	10	0.9	0.05	CCMT 06 02 04
	10	12.0	40.0	15.0	1	A10K-SCLCR/L 06	10.0	9.0	10.0	125.0	6.0	10	0.9	0.08	CCMT 06 02 04
	12	16.0	48.0	18.0	1	A12M-SCLCR/L 06	12.0	11.0	12.0	150.0	9.0	10	0.9	0.13	CCMT 06 02 04
	16	20.0	64.0	24.0	1	A16R-SCLCR/L 06	16.0	15.0	16.0	200.0	11.0	10	0.9	0.26	CCMT 06 02 04
09	16	20.0	64.0	24.0	1	A16R-SCLCR/L 09	16.0	15.0	16.0	200.0	11.0	10	3.0	0.32	CCMT 09 T3 08
	20	25.0	80.0	30.0	1	A20S-SCLCR/L 09	20.0	18.0	20.0	250.0	13.0	10	3.0	0.40	CCMT 09 T3 08
	25	32.0	100.0	37.5	1	A25T-SCLCR/L 09	25.0	23.0	25.0	300.0	17.0	10	3.0	0.95	CCMT 09 T3 08
12	25	32.0	100.0	37.5	1	A25T-SCLCR/L 12	25.0	23.0	25.0	300.0	17.0	10	3.0	0.95	CCMT 12 04 08
	32	40.0	128.0	48.0	1	A32T-SCLCR/L 12	32.0	30.0	32.0	300.0	22.0	10	3.0	1.67	CCMT 12 04 08
	40	50.0	160.0	60.0	1	A40T-SCLCR/L 12	40.0	37.0	40.0	300.0	27.0	10	3.0	2.52	CCMT 12 04 08

R = A Derecha, L = A Izquierda

Piezas de repuesto				
CZC <sub>MS</sub>	Tornillo de plaquita	Placa de apoyo	Tornillo de la placa de apoyo	
06	8-12	5513 020-46		
06	16	5513 020-03		
09	16-20	5513 020-09		
09	25	5513 020-10		
12	25	5513 020-17		
12	32-40	5513 020-18	5322 232-02	5512 090-03

Para ver la lista completa de piezas de repuesto, consulte [www.sandvik.coromant.com/es](http://www.sandvik.coromant.com/es)



A41



F2



G1



H36



H10



H5


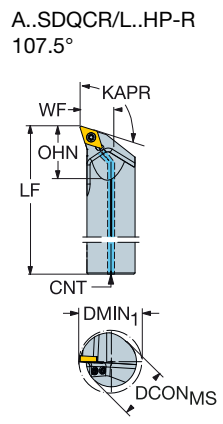
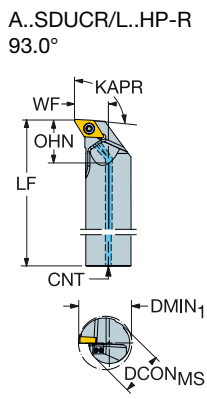
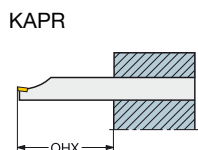


**A** TORNEADO GENERAL Herramientas interiores

**Barra de mandrinar CoroTurn® 107 para torneado**

Diseño de sujeción por tornillo

Cilíndrico con ranura para manguito EasyFix - Suministro de refrigerante de precisión



**D**


		Dimensiones, mm															
		CZC <sub>MS</sub>	DMIN <sub>1</sub>	RMPX	OHX	OHN	CNSC	Código de pedido	DCON <sub>MS</sub>	BD	LF	WF	CNT	BAR	NM	KG	MIID
	07	20	25.0	17°	80.0	22.2	1	A20S-SDQCR/L 07HP-R	20.0	20.0	250.0	13.0	G 1/8-28	275	0.9	0.56	DCMT 07 02 04
	11	25	32.0	17°	100.0	28.0	1	A25T-SDQCR/L 11HP-R	25.0	25.0	300.0	17.0	G 1/8-28	275	3.0	1.02	DCMT 11 T3 08
	07	20	25.0	27°	80.0	23.1	1	A20S-SDUCR 07HP-R	20.0	20.0	250.0	13.0	G 1/8-28	275	0.9	0.57	DCMT 07 02 04
	11	20	25.0	27°	80.0	22.3	1	A20S-SDUCR/L 11HP-R	20.0	20.0	250.0	13.0	G 1/8-28	275	3.0	0.58	DCMT 11 T3 08
	11	25	32.0	27°	100.0	28.7	1	A25T-SDUCR/L 11HP-R	25.0	25.0	300.0	17.0	G 1/8-28	275	3.0	1.03	DCMT 11 T3 08

R = A Derecha, L = A Izquierda

**E**

		Piezas de repuesto	
	CZC <sub>MS</sub>	Tornillo de plaquita	Boquilla
07	20	5513 020-03	5691 026-13
11	20	5513 020-09	5691 026-13
11	25	5513 020-10	5691 026-13

**F** Para ver la lista completa de piezas de repuesto, consulte [www.sandvik.coromant.com/es](http://www.sandvik.coromant.com/es)



A 104



# Barra de mandrinar CoroTurn® 107 para torneado

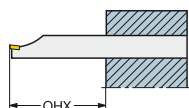
Diseño de sujeción por tornillo

Cilíndrico con planos de apriete - Suministro de refrigerante de precisión

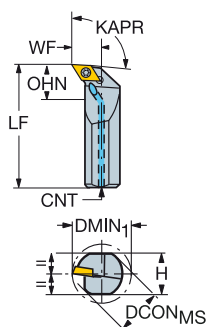


- DCMT, DCMX, DCGT, DCGX, DCET
- DCMW

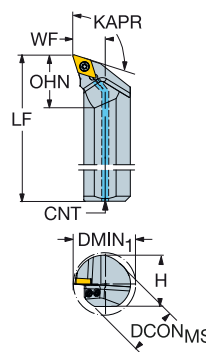
KAPR



A..SDUCR/L..HP  
93.0°



A..SDQCR/L..HP  
107.5°



		Dimensiones, mm																
		CZCMS	DMIN1	RMPX	OHX	OHN	CNSC	Código de pedido	DCONMS	H	BD	LF	WF	CNT	BAR	NM	KG	MIID
	07	20	25.0	17°	80.0	21.2	1	A20S-SDQCR/L 07HP	20.0	18.0	20.0	250.0	13.0	G 1/8-28	275	0.9	0.55	DCMT 07 02 04
	11	25	32.0	17°	100.0	27.8	1	A25T-SDQCR/L 11HP	25.0	23.0	25.0	300.0	17.0	G 1/8-28	275	3.0	0.94	DCMT 11 T3 08
	07	20	25.0	27°	80.0	22.2	1	A20S-SDUCR 07HP	20.0	18.0	20.0	250.0	13.0	G 1/8-28	275	0.9	0.55	DCMT 07 02 04
	11	20	25.0	27°	80.0	22.0	1	A20S-SDUCR/L 11HP	20.0	18.0	20.0	250.0	13.0	G 1/8-28	275	3.0	0.55	DCMT 11 T3 08
	11	25	32.0	27°	100.0	28.5	1	A25T-SDUCR/L 11HP	25.0	23.0	25.0	300.0	17.0	G 1/8-28	275	3.0	0.95	DCMT 11 T3 08

R = A Derecha, L = A Izquierda

Piezas de repuesto			
	CZCMS	Tornillo de plaquita	Boquilla
07	20	5513 020-03	5691 026-13
11	20	5513 020-09	5691 026-13
11	25	5513 020-10	5691 026-13

Para ver la lista completa de piezas de repuesto, consulte [www.sandvik.coromant.com/es](http://www.sandvik.coromant.com/es)



A41



F2



G1



H36



H10



H5



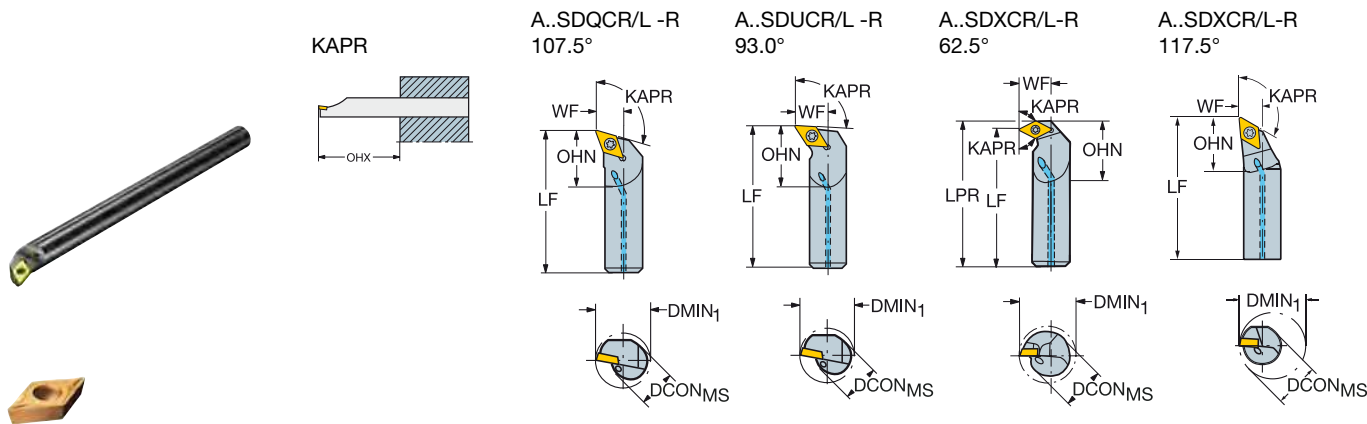
**A** TORNEADO GENERAL Herramientas interiores

**Barra de mandrinar CoroTurn® 107 para torneado**

Diseño de sujeción por tornillo

Cilíndrica con ranura para manguito EasyFix - Suministro de refrigerante interior

**B**



**C**



- DCMT, DCMX
- DCGT, DCGX, DCET
- DCMW

**D**

CZC <sub>MS</sub>	DMIN <sub>1</sub>	RMPX	OHX	OHN	CNCS	Código de pedido	Dimensiones, mm						MIID	
							DCON <sub>MS</sub>	LPR	LF	WF	BAR	NM		KG
07	10	13.0	17°	40.0	15.0	A10K-SDQCR/L 07-R	10	125.0	7.0	10	0.9	0.08	DCMT 07 02 04	
	12	16.0	17°	48.0	18.0	A12M-SDQCR/L 07-R	12	150.0	9.0	10	0.9	0.13	DCMT 07 02 04	
	16	20.0	17°	64.0	24.0	A16R-SDQCR/L 07-R	16	200.0	11.0	10	0.9	0.31	DCMT 07 02 04	
	11	20	25.0	17°	80.0	30.0	A20S-SDQCR/L 11-R	20	250.0	13.0	10	3.0	0.58	DCMT 11 T3 08
07	10	15.0	27°	40.0	15.0	A10K-SDUCR/L 07-ER	10	125.0	9.0	10	0.9	0.08	DCMT 07 02 04	
	12	18.0	27°	48.0	18.0	A12M-SDUCR/L 07-ER	12	150.0	11.0	10	0.9	0.13	DCMT 07 02 04	
	16	20.0	27°	64.0	24.0	A16R-SDUCR/L 07-R	16	200.0	11.0	10	0.9	0.31	DCMT 07 02 04	
	11	20	25.0	27°	80.0	30.0	A20S-SDUCR/L 11-R	20	250.0	13.0	10	3.0	0.59	DCMT 11 T3 08
07	12	16.0	60°	48.0	18.0	A12M-SDXCR/L 07-R	12	155.1	150.0	9.0	10	0.9	0.13	DCMT 07 02 04
	16	20.0	60°	64.0	24.0	A16R-SDXCR/L 07-R	16	205.1	200.0	11.0	10	0.9	0.30	DCMT 07 02 04
	11	20	25.0	60°	80.0	30.0	A20S-SDXCR/L 11-R	20	256.8	250.0	13.0	10	3.0	0.59
07	16	20.0	5°	64.0	24.0	A16K-SDXCR/L 07-R	16	125.0	9.0	10	0.9	0.17	DCMT 07 02 04	
	11	20	25.0	3°	80.0	30.0	A20M-SDXCR/L 11-R	20	150.0	12.0	10	3.0	0.33	DCMT 11 T3 08

R = A Derecha, L = A Izquierda

**F**

Piezas de repuesto	
	Tornillo de plaquita
07	5513 020-03
11	5513 020-09

**G**

Para ver la lista completa de piezas de repuesto, consulte [www.sandvik.coromant.com/es](http://www.sandvik.coromant.com/es)

**H**



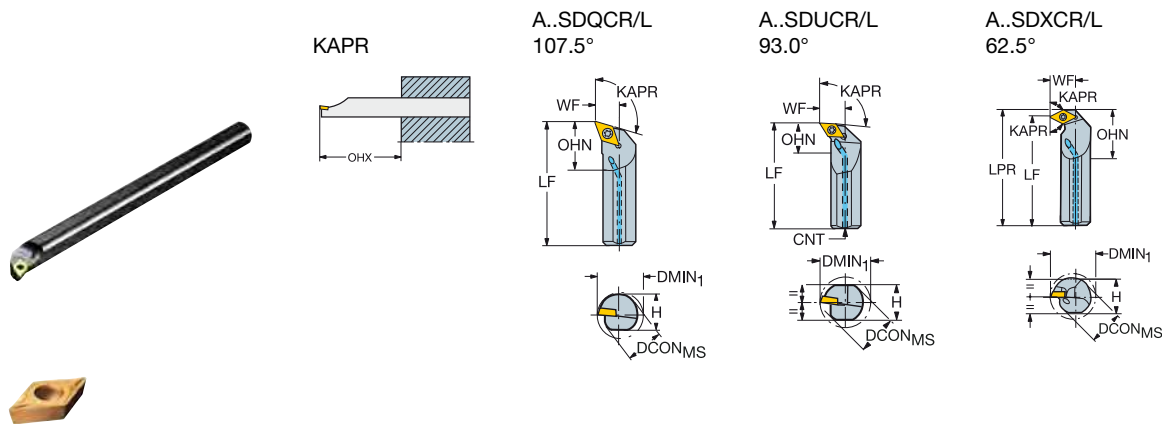
A 106



# Barra de mandrinar CoroTurn® 107 para torneado

Diseño de sujeción por tornillo

Cilíndrico con planos de apriete - Suministro de refrigerante interior



- DCMT, DCMX  
DCGT, DCGX, DCET
- DCMW

CZC <sub>MS</sub>	DMIN <sub>1</sub>	RMPX	OHX	OHN	CNSC	Código de pedido	Dimensiones, mm							MIID		
							DCON <sub>MS</sub>	H	BD	LPR	LF	WF	BAR		NM	KG
	10	17°	40.0	15.0	1	A10K-SDQCR/L 07	10.0	9.0	10.0	125.0	7.0	10	0.9	0.08	DCMT 07 02 04	
						A12M-SDQCR/L 07	12.0	11.0	12.0	150.0	9.0	10	0.9	0.13	DCMT 07 02 04	
						A16R-SDQCR/L 07	16.0	15.0	16.0	200.0	11.0	10	0.9	0.28	DCMT 07 02 04	
						A20S-SDQCR/L 11	20.0	18.0	20.0	250.0	13.0	10	3.0	0.56	DCMT 11 T3 08	
						A25T-SDQCR/L 11	25.0	23.0	25.0	300.0	17.0	10	3.0	0.94	DCMT 11 T3 08	
	10	27°	40.0	15.0	1	A10K-SDUCR/L 07	10.0	9.0	10.0	125.0	7.0	10	0.9	0.08	DCMT 07 02 04	
						A12M-SDUCR/L 07	12.0	11.0	12.0	150.0	9.0	10	0.9	0.13	DCMT 07 02 04	
						A16R-SDUCR/L 07	16.0	15.0	16.0	200.0	11.0	10	0.9	0.31	DCMT 07 02 04	
						A20S-SDUCR/L 11	20.0	18.0	20.0	250.0	13.0	10	3.0	0.46	DCMT 11 T3 08	
						A25T-SDUCR/L 11	25.0	23.0	25.0	300.0	17.0	10	3.0	0.95	DCMT 11 T3 08	
	12	60°	48.0	18.0	1	A12M-SDXCR/L 07	12.0	11.0	12.0	155.1	150.0	9.0	10	0.9	0.13	DCMT 07 02 04
						A16R-SDXCR/L 07	16.0	15.0	16.0	205.1	200.0	11.0	10	0.9	0.29	DCMT 07 02 04
						A20S-SDXCR/L 11	20.0	18.0	20.0	256.8	250.0	13.0	10	3.0	0.56	DCMT 11 T3 08
						A25T-SDXCR/L 11	25.0	23.0	25.0	306.8	300.0	17.0	10	3.0	0.96	DCMT 11 T3 08

R = A Derecha, L = A Izquierda

CZC <sub>MS</sub>	Piezas de repuesto
07	Tornillo de plaquita 5513 020-48
07	5513 020-03
11	5513 020-09
11	5513 020-10

Para ver la lista completa de piezas de repuesto, consulte [www.sandvik.coromant.com/es](http://www.sandvik.coromant.com/es)

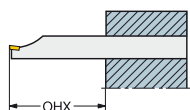


**A** TORNEADO GENERAL Herramientas interiores

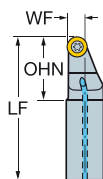
**Barra de mandrinar CoroTurn® 107 para torneado**

Diseño de sujeción por tornillo

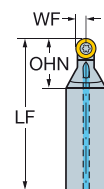
Cilíndrica con ranura para manguito EasyFix - Suministro de refrigerante interior



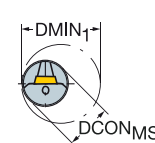
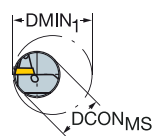
A..SRXDR/L-R



A..SRDDN-R



R300



**D**

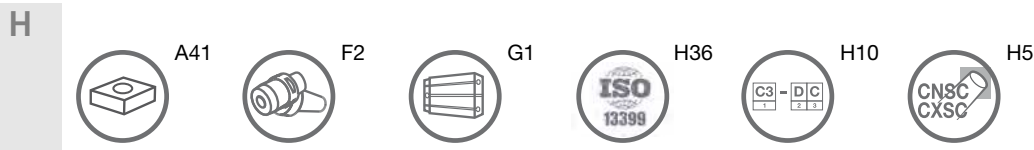
		Dimensiones, mm															
		CZCMS	DMIN1	LU	RMPX	OHX	OHN	CNSC	Código de pedido	DCONMS	BD	LF	WF	BAR	NM	KG	MIID
	08	16	20.0	12.6	90°	64.0	24.0	1	A16K-SRDDN 08-R	16.0	16.0	125.0	4.0	10	0.9	0.17	R300-0828..
	08	20	25.0		0°	80.0	30.0	1	A20M-SRXDR/L 08-R	20.0	20.0	150.0	9.0	10	1.2	0.34	R300-0828..
	10	20	25.0		0°	80.0	30.0	1	A20M-SRXDR/L 10-R	20.0	20.0	150.0	9.0	10	3.0	0.30	R300-1032..

**E** Para ver plaquitas y datos de corte, consulte el Catálogo de Herramientas Rotativas N = Neutra, R = A Derecha, L = A Izquierda

		Piezas de repuesto
	CXCMS	Tornillo de plaquita
08	16	5513 020-48
08	20	5513 020-56
10	20	5513 020-43

**F** Para ver la lista completa de piezas de repuesto, consulte [www.sandvik.coromant.com/es](http://www.sandvik.coromant.com/es)

**G**



A 108





# Barra de mandrinar CoroTurn® 107 para torneado

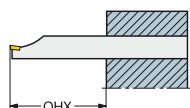
Diseño de sujeción por tornillo

Cilíndrica con ranura para manguito EasyFix - Suministro de refrigerante interior

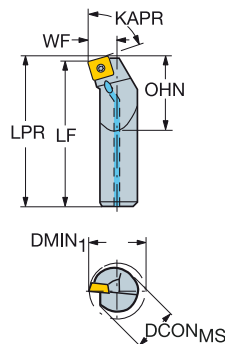


SCMT, SCGX  
SCMW

KAPR



75.0°



Código de pedido	Dimensiones, mm							Código de pedido	Dimensiones, mm							MIID
	CZC <sub>MS</sub>	DMIN <sub>1</sub>	RMPX	OHX	OHN	CNSC	DCON <sub>MS</sub>		BD	LPR	LF	WF	BAR	NM	KG	
A16R-SSKCR 09-R	16	20.0	10°	64.0	24.0	1	16.0	16.0	202.2	200.0	11.0	10	3.0	0.31	SCMT 09 T3 08	
A20S-SSKCR 09-R	20	25.0	10°	80.0	30.0	1	20.0	20.0	252.2	250.0	13.0	10	3.0	0.59	SCMT 09 T3 08	

R = A derecha

Piezas de repuesto
Tornillo de plaquita
5513 020-09

Para ver la lista completa de piezas de repuesto, consulte [www.sandvik.coromant.com/es](http://www.sandvik.coromant.com/es)



A

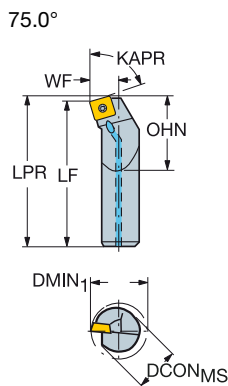
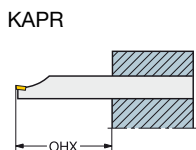
TORNEADO GENERAL Herramientas interiores

### Barra de mandrinar CoroTurn® 107 para torneado

Diseño de sujeción por tornillo

Cilíndrico con planos de apriete - Suministro de refrigerante interior

B



C



SCMT, SCGX  
SCMW

D

CZC <sub>MS</sub>	DMIN <sub>1</sub>	RMPX	OHX	OHN	CNCS	Código de pedido	Dimensiones, mm						BAR	NM	KG	MIID	
							DCON <sub>MS</sub>	H	BD	LPR	LF	WF					
09	16	20.0	10°	64.0	24.0	1	A16R-SSKCR/L 09	16.0	15.0	16.0	202.2	200.0	11.0	10	3.0	0.31	SCMT 09 T3 08
20	25.0	10°	80.0	30.0	1	A20S-SSKCR/L 09	20.0	18.0	20.0	252.2	250.0	13.0	10	3.0	0.56	SCMT 09 T3 08	
12	25	32.0	10°	100.0	37.5	1	A25T-SSKCR/L 12	25.0	23.0	25.0	303.1	300.0	17.0	10	3.0	0.86	SCMT 12 04 08
32	40.0	10°	128.0	48.0	1	A32T-SSKCR 12	32.0	30.0	32.0	303.1	300.0	22.0	10	3.0	1.68	SCMT 12 04 08	

R = A Derecha, L = A Izquierda

E

Piezas de repuesto				
CZC <sub>MS</sub>	Tornillo de plaquita	Placa de apoyo	Tornillo de la placa de apoyo	
09	16-20	5513 020-09		
12	25	5513 020-17		
12	32	5513 020-18	5322 420-02	5512 090-03

Para ver la lista completa de piezas de repuesto, consulte [www.sandvik.coromant.com/es](http://www.sandvik.coromant.com/es)

F

G

H



A 110



# Barra de mandrinar CoroTurn® 107 para torneado

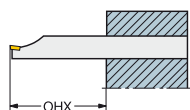
Diseño de sujeción por tornillo

Cilíndrico con ranura para manguito EasyFix - Suministro de refrigerante de precisión

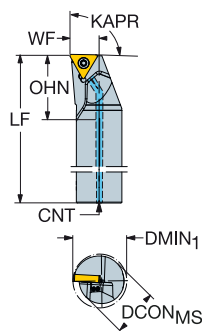


- TCMT, TCMX, TCGT, TCGX, TCEX
- TCMW

KAPR



91.0°



	Dimensiones, mm						Dimensiones, mm						MIID		
	CZC <sub>MS</sub>	DMIN <sub>1</sub>	OHX	OHN	CNSC	Código de pedido	DCON <sub>MS</sub>	BD	LF	WF	CNT	BAR		NM	KG
11	20	25.0	80.0	27.1	1	A20S-STFCR/L 11HP-RB1	20.0	20.0	250.0	13.0	G 1/8-28	275	0.9	0.57	TCMT 11 03 04
16	25	32.0	100.0	31.5	1	A25T-STFCR/L 16HP-R	25.0	25.0	300.0	17.0	G 1/8-28	275	3.0	1.04	TCMT 16 T3 08

B1 = Para plaquita de 03 = 3.18 mm de grosor.

R = A Derecha, L = A Izquierda

Piezas de repuesto			
	CZC <sub>MS</sub>	Tornillo de plaquita	Boquilla
11	20	5513 020-03	5691 026-23
16	25	5513 020-10	5691 026-23

Para ver la lista completa de piezas de repuesto, consulte [www.sandvik.coromant.com/es](http://www.sandvik.coromant.com/es)

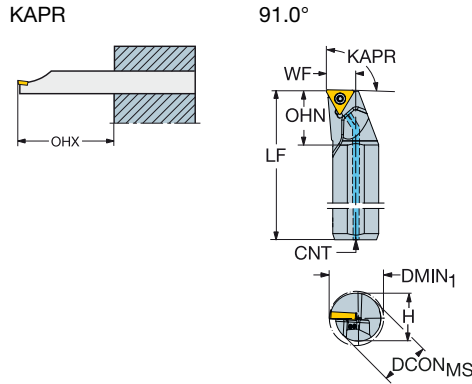


**A** TORNEADO GENERAL Herramientas interiores

**Barra de mandrinar CoroTurn® 107 para torneado**

Diseño de sujeción por tornillo

Cilíndrico con planos de apriete - Suministro de refrigerante de precisión



- C**
- TCMT, TCMX, TCGT, TCGX, TCEX
  - TCMW

		Dimensiones, mm															
		CZC <sub>MS</sub>	DMIN <sub>1</sub>	OHX	OHN	CNSC	Código de pedido	DCON <sub>MS</sub>	H	BD	LF	WF	CNT	BAR	NM	KG	MIID
			16	25	32.0	100.0	31.2	1	A25T-STFCR/L 16HP	25.0	23.0	25.0	300.0	17.0	G 1/8-28	275	3.0

R = A Derecha, L = A Izquierda

**E**

Piezas de repuesto	
Tornillo de plaquita	Boquilla
5513 020-10	5691 026-23

Para ver la lista completa de piezas de repuesto, consulte [www.sandvik.coromant.com/es](http://www.sandvik.coromant.com/es)

**F**

**G**

**H**



A 112



# Barra de mandrinar CoroTurn® 107 para torneado

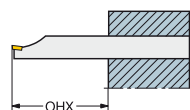
Diseño de sujeción por tornillo

Cilíndrica con ranura para manguito EasyFix - Suministro de refrigerante interior

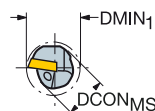
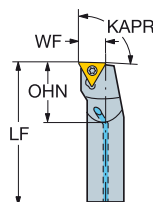


- TCMT, TCMX, TCGT, TCGX, TCEX
- TCMW

KAPR



91.0°



Código de pedido	Dimensiones, mm										MID	
	CZCMS	DMIN1	OHX	OHN	CNSC	DCONMS	BD	LF	WF	BAR		NM
A06F-STFCR/L 06-R	6	8.5	24.0	9.0	1	6.0	6.0	80.0	4.5	10	0.6	0.03
A08H-STFCR/L 06-R	8	11.0	32.0	12.0	1	8.0	8.0	100.0	5.9	10	0.6	0.05
A10K-STFCR/L 09-R	10	13.0	40.0	15.0	1	10.0	10.0	125.0	7.0	10	0.9	0.08
A12M-STFCR/L 09-R	12	16.0	48.0	18.0	1	12.0	12.0	150.0	9.0	10	0.9	0.12
A12M-STFCR/L 11-RB1	12	16.0	48.0	18.0	1	12.0	12.0	150.0	9.0	10	0.9	0.13
A16R-STFCR/L 11-RB1	16	20.0	64.0	24.0	1	16.0	16.0	200.0	11.0	10	0.9	0.30
A20S-STFCR/L 11-RB1	20	25.0	80.0	30.0	1	20.0	20.0	250.0	13.0	10	0.9	0.57
A25T-STFCR 11-RB1	25	32.0	100.0	37.5	1	25.0	25.0	300.0	17.0	10	0.9	1.02

B1 = Para plaquita de 03 = 3.18 mm de grosor.

R = A Derecha, L = A Izquierda

Piezas de repuesto	
CZCMS	Tornillo de plaquita
06	5513 020-28
06	5513 020-27
09	5513 020-05
11	5513 020-03

Para ver la lista completa de piezas de repuesto, consulte [www.sandvik.coromant.com/es](http://www.sandvik.coromant.com/es)

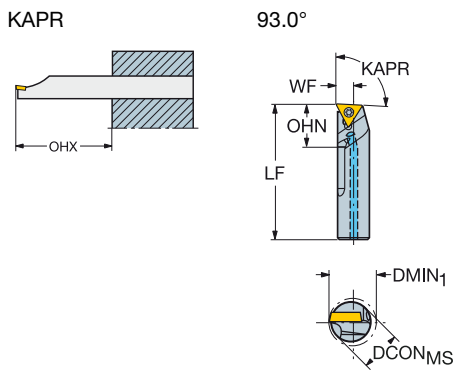


**A** TORNEADO GENERAL Herramientas interiores

**Barra de mandrinar CoroTurn® 107 para torneado**

Diseño de sujeción por tornillo

Cilíndrica con ranura para manguito EasyFix - Suministro de refrigerante interior



TCEX

**D**


Código de pedido	Dimensiones, mm						Código de pedido			Dimensiones, mm			MIID
	CZC <sub>MS</sub>	DMIN <sub>1</sub>	OHX	OHN	CNSC	DZC <sub>MS</sub>	BD	LF	WF	BAR	NM	KG	
A05F-STUCR/L 05-GR	5	6.0	20.0	7.5	1	5.0	5.0	80.0	2.9	10	0.4	0.02	TCEX 05 01 00R-F
A06F-STUCR/L 05-GR	6	7.0	24.0	9.0	1	6.0	6.0	80.0	3.2	10	0.4	0.03	TCEX 05 01 00R-F
A08H-STUCR/L 06-GR	8	9.0	32.0	12.0	1	8.0	8.0	100.0	4.2	10	0.6	0.05	TCEX 06 T1 00R-F
A10K-STUCR/L 06-GR	10	11.0	40.0	15.0	1	10.0	10.0	125.0	5.2	10	0.6	0.08	TCEX 06 T1 00R-F

La barra de mandrinar a derecha (R) utiliza plaquitas TCEX a izquierda (L) y viceversa. R = A Derecha, L = A Izquierda

**E**

CZC <sub>MS</sub>	Piezas de repuesto
05	Tornillo de plaquita 5513 020-53
06	5513 020-44
06	5513 020-28

Para ver la lista completa de piezas de repuesto, consulte [www.sandvik.coromant.com/es](http://www.sandvik.coromant.com/es)



A 114



# Barra de mandrinar CoroTurn® 107 para torneado

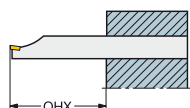
Diseño de sujeción por tornillo

Cilíndrico con planos de apriete - Suministro de refrigerante interior

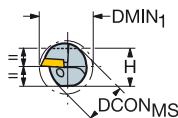
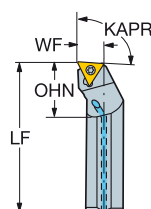


- TCMT, TCMX, TCGT, TCGX, TCEX
- TCMW

KAPR



91.0°



Código de pedido	CZC <sub>MS</sub>	DMIN <sub>1</sub>	OHX	OHN	CN5C	Dimensiones, mm							MIID		
						DCON <sub>MS</sub>	H	BD	LF	WF	BAR	NM		KG	
A06F-STFCR/L 06	6	8.5	24.0	9.0	1	6.0	5.0	6.0	80.0	4.5	10	0.6	0.03	TCMT 06 T1 02	
	8	11.0	32.0	12.0	1	8.0	7.0	8.0	100.0	5.9	10	0.6	0.05	TCMT 06 T1 02	
A10K-STFCR/L 09	10	13.0	40.0	15.0	1	10.0	9.0	10.0	125.0	7.0	10	0.9	0.08	TCMT 09 02 04	
	12	16.0	48.0	18.0	1	12.0	11.0	12.0	150.0	9.0	10	0.9	0.13	TCMT 09 02 04	
A12M-STFCR/L 11	12	16.0	48.0	18.0	1	12.0	11.0	12.0	150.0	9.0	10	0.9	0.13	TCMT 11 02 04	
	12	16.0	48.0	18.0	1	12.0	11.0	12.0	150.0	9.0	10	0.9	0.13	TCMT 11 03 04	
A16R-STFCR/L 11	16	20.0	64.0	24.0	1	16.0	15.0	16.0	200.0	11.0	10	0.9	0.28	TCMT 11 02 04	
A16R-STFCR/L 11-B1	16	20.0	64.0	24.0	1	16.0	15.0	16.0	200.0	11.0	10	0.9	0.29	TCMT 11 03 04	
A20S-STFCR/L 11	20	25.0	80.0	30.0	1	20.0	18.0	20.0	250.0	13.0	10	0.9	0.53	TCMT 11 02 04	
A20S-STFCR/L 11-B1	20	25.0	80.0	30.0	1	20.0	18.0	20.0	250.0	13.0	10	0.9	0.53	TCMT 11 03 04	
A25T-STFCR/L 16	16	25	32.0	100.0	37.5	1	25.0	23.0	25.0	300.0	17.0	10	3.0	0.88	TCMT 16 T3 08
A32T-STFCR/L 16	16	32	40.0	128.0	48.0	1	32.0	30.0	32.0	300.0	22.0	10	3.0	1.67	TCMT 16 T3 08
A40T-STFCR/L 16	16	40	50.0	160.0	60.0	1	40.0	37.0	40.0	300.0	27.0	10	3.0	2.44	TCMT 16 T3 08

B1 = Para plaquita de 03 = 3.18 mm de grosor.

R = A Derecha, L = A Izquierda

Piezas de repuesto				
Código de pedido	CZC <sub>MS</sub>	Tornillo de plaquita	Placa de apoyo	Tornillo de la placa de apoyo
A06F-STFCR/L 06	6	5513 020-28		
A08H-STFCR/L 06	8	5513 020-27		
A10K-STFCR/L 09	10-12	5513 020-05		
A12M-STFCR/L 11	12-20	5513 020-03		
A16R-STFCR/L 11	25	5513 020-10		
A20S-STFCR/L 11	32-40	5513 020-01	5322 320-01	5512 090-01

Para ver la lista completa de piezas de repuesto, consulte [www.sandvik.coromant.com/es](http://www.sandvik.coromant.com/es)



A41



F2



G1



H36



H10



H5



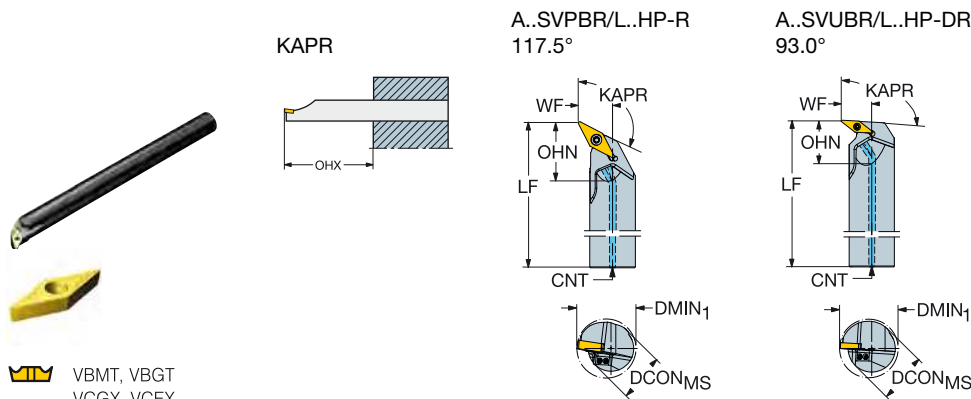
**A** TORNEADO GENERAL Herramientas interiores

**Barra de mandrinar CoroTurn® 107 para torneado**

Diseño de sujeción por tornillo

Cilíndrico con ranura para manguito EasyFix - Suministro de refrigerante de precisión

**B**



**C**

- VBMT, VBGT, VCGX, VCEX, VCGT, VCET
- VBMW, VCMW

**D**

								Dimensiones, mm							MIID		
	CZC <sub>MS</sub>	DMIN <sub>1</sub>	RMPX	OHX	OHN	CNSC	Código de pedido	DCON <sub>MS</sub>	BD	LF	WF	CNT	BAR	NM		KG	
	16	25	32.0	30°	100.0	31.4	1	A25T-SVPBR/L 16HP-R	25.0	25.0	300.0	17.0	G 1/8-28	275	3.0	1.02	VBMT 16 04 08
	16	25	33.0	50°	100.0	32.5	1	A25T-SVUBR/L 16HP-DR	25.0	25.0	300.0	18.0	G 1/8-28	275	3.0	1.04	VBMT 16 04 08

**E**

B1 = Para plaquita de 03 = 3.18 mm de grosor.

R = A Derecha, L = A Izquierda

Piezas de repuesto	
Tornillo de plaquita	Boquilla
5513 020-10	5691 026-13

Para ver la lista completa de piezas de repuesto, consulte [www.sandvik.coromant.com/es](http://www.sandvik.coromant.com/es)

**F**

**G**

**H**



A 116





# Barra de mandrinar CoroTurn® 107 para torneado

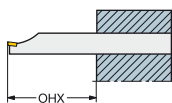
Diseño de sujeción por tornillo

Cilíndrico con planos de apriete - Suministro de refrigerante de precisión

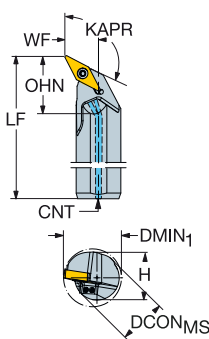


- VBMT, VBGT  
VCGX, VCEX,  
VCGT, VCE T
- VBMT, VCMW

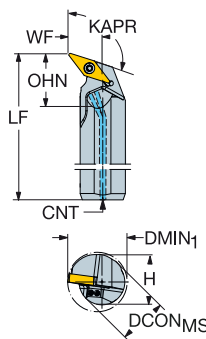
KAPR



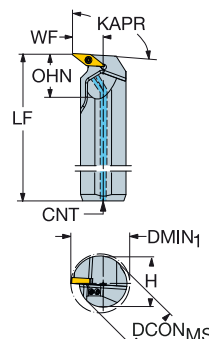
A..SVPBR/L..HP  
117.5°



A..SVQBR/L..HP-D  
107.5°



A..SVUBR/L..HP-D  
93.0°



								Dimensiones, mm											MIID
		CZCMS	DMIN1	RMPX	OHX	OHN	CNSC	Código de pedido	DCONMS	H	BD	LF	WF	CNT	BAR	NM	KG		
	16	25	32.0	30°	100.0	31.0	1	A25T-SVPBR/L 16HP	25.0	23.0	25.0	300.0	17.0	G 1/8-28	275	3.0	0.94	VBMT 16 04 08	
	16	25	33.0	35°	100.0	32.8	1	A25T-SVQBR/L 16HP-D	25.0	23.0	25.0	300.0	18.0	G 1/8-28	275	3.0	0.95	VBMT 16 04 08	
	11	25	33.0	50°	100.0	26.7	1	A25T-SVUBR 11HP-DB1	25.0	23.0	25.0	300.0	18.0	G 1/8-28	275	0.9	0.96	VBMT 11 03 04	
	16	25	33.0	50°	100.0	33.0	1	A25T-SVUBR/L 16HP-D	25.0	23.0	25.0	300.0	18.0	G 1/8-28	275	3.0	0.96	VBMT 16 04 08	

B1 = Para plaquita de 03 = 3.18 mm de grosor.

R = A Derecha, L = A Izquierda

Piezas de repuesto			
	CZCMS	Tornillo de plaquita	Boquilla
	11	25	5513 020-20 / 5691 026-13
	16	25	5513 020-10 / 5691 026-13

Para ver la lista completa de piezas de repuesto, consulte [www.sandvik.coromant.com/es](http://www.sandvik.coromant.com/es)



**A** TORNEADO GENERAL Herramientas interiores

**Barra de mandrinar CoroTurn® 107 para torneado**

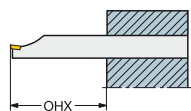
Diseño de sujeción por tornillo

Cilíndrica con ranura para manguito EasyFix - Suministro de refrigerante interior

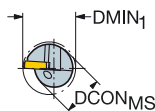
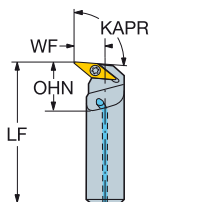
**B**



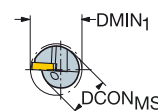
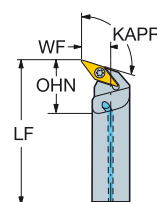
KAPR



A..SVUCR/L -ER  
93.0°



A..SVQCR/L-ER  
107.5°



**C**

- VCMT, VCEX, VCGX
- VCMW

**D**

		Dimensiones, mm															
		CZC <sub>MS</sub>	DMIN <sub>1</sub>	RMPX	OHX	OHN	CNSC	Código de pedido	DCON <sub>MS</sub>	BD	LF	WF	BAR	NM	KG	MIID	
		11	16	22.0	35°	64.0	24.0	1	A16R-SVQCR/L 11-ER	16.0	16.0	200.0	13.0	10	0.9	0.30	VCMT 11 03 04
		11	16	22.0	50°	64.0	24.0	1	A16R-SVUCR/L 11-ER	16.0	16.0	200.0	13.0	10	0.9	0.30	VCMT 11 03 04

R = A Derecha, L = A Izquierda

Piezas de repuesto
Tornillo de plaquita
5513 020-03

Para ver la lista completa de piezas de repuesto, consulte [www.sandvik.coromant.com/es](http://www.sandvik.coromant.com/es)

**F**

**G**

**H**



A 118



# Barra de mandrinar CoroTurn® 107 para torneado

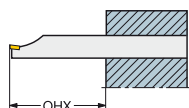
Diseño de sujeción por tornillo

Cilíndrica con ranura para manguito EasyFix - Suministro de refrigerante interior

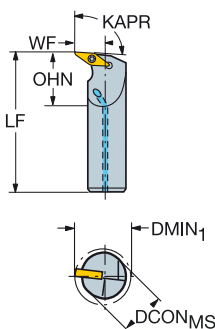


- VBMT, VBGT  
VCGX, VCEX,  
VCGT, VCET
- VBMT, VCMW

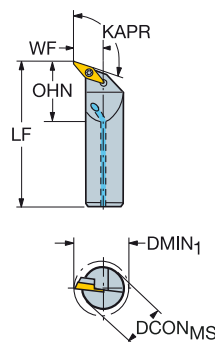
KAPR



A..SVUBR/L -ER  
93.0°



A..SVQBR/L -R  
107.5°



	CZC <sub>MS</sub>	DMIN <sub>1</sub>	RMPX	OHX	OHN	CNCS	Código de pedido	Dimensiones, mm					MID			
								DCON <sub>MS</sub>	BD	LF	WF	BAR		NM	KG	
	11	20	27.0	35°	80.0	30.0	1	A20S-SVQBR/L 11-ERB1	20.0	20.0	250.0	15.0	10	0.9	0.58	VBMT 11 03 04
	11	16	22.0	50°	64.0	24.0	1	A16R-SVUBR/L 11-ERB1	16.0	16.0	200.0	13.0	10	0.9	0.30	VBMT 11 03 04
		20	27.0	50°	80.0	30.0	1	A20S-SVUBR/L 11-ERB1	20.0	20.0	250.0	15.0	10	0.9	0.58	VBMT 11 03 04

B1 = Para plaquita de 03 = 3.18 mm de grosor.

R = A Derecha, L = A Izquierda

Piezas de repuesto
Tornillo de plaquita
5513 020-20

Para ver la lista completa de piezas de repuesto, consulte [www.sandvik.coromant.com/es](http://www.sandvik.coromant.com/es)



**A** TORNEADO GENERAL Herramientas interiores

**Barra de mandrinar CoroTurn® 107 para torneado**

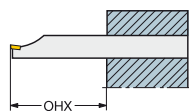
Diseño de sujeción por tornillo

Cilíndrico con planos de apriete - Suministro de refrigerante interior

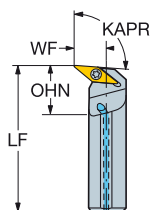
**B**



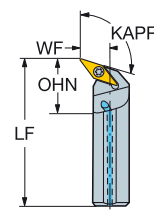
KAPR



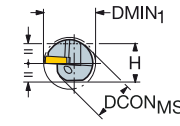
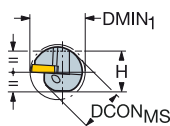
A..SVUCR/L  
93.0°



A..SVQCR/L  
107.5°



**C**



- VCMT, VCEX, VCGX
- VCMW

**D**

		Dimensiones, mm																
		CZC <sub>MS</sub>	DMIN <sub>1</sub>	RMPX	OHX	OHN	CNSC	Código de pedido	DCON <sub>MS</sub>	H	BD	LF	WF	BAR	NM	KG	MIID	
		11	16	22.0	35°	64.0	24.0	1	A16R-SVQCR/L 11-E	16.0	15.0	16.0	200.0	13.0	10	0.9	0.28	VCMT 11 03 04
		11	16	22.0	50°	64.0	24.0	1	A16R-SVUCR/L 11-E	16.0	15.0	16.0	200.0	13.0	10	0.9	0.29	VCMT 11 03 04

R = A Derecha, L = A Izquierda

Piezas de repuesto
Tornillo de plaquita
5513 020-03

Para ver la lista completa de piezas de repuesto, consulte [www.sandvik.coromant.com/es](http://www.sandvik.coromant.com/es)

**F**

**G**

**H**



A 120



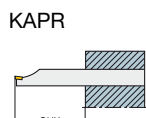
# Barra de mandrinar CoroTurn® 107 para torneado

Diseño de sujeción por tornillo

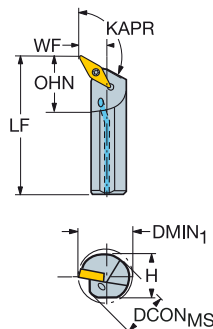
Cilíndrico con planos de apriete - Suministro de refrigerante interior



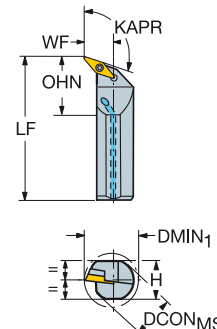
VBMT, VBGT  
VCGX, VCEX,  
VCGT, VCE T  
VBMW, VCMW



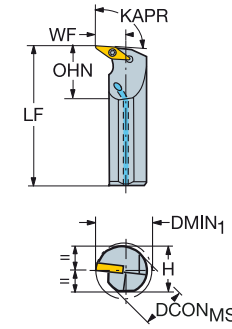
A..SVPBR/L  
117.5°



A..SVQBR/L  
107.5°



A..SVUBR/L  
93.0°



CZC <sub>MS</sub>	DMIN <sub>1</sub>	RMPX	OHX	OHN	CNSC	Código de pedido	Dimensiones, mm						MIID			
							DCON <sub>MS</sub>	H	BD	LF	WF	BAR		NM	KG	
16	25	32.0	25°	100.0	37.5	1	A25T-SVPBR/L 16	25.0	23.0	25.0	300.0	17.0	10	3.0	0.94	VBMT 16 04 08
	32	40.0	25°	128.0	48.0	1	A32T-SVPBR/L 16	32.0	30.0	32.0	300.0	22.0	10	3.0	1.65	VBMT 16 04 08
	40	50.0	25°	160.0	60.0	1	A40T-SVPBR/L 16	40.0	37.0	40.0	300.0	27.0	10	3.0	2.45	VBMT 16 04 08
11	16	22.0	35°	64.0	24.0	1	A16R-SVQBR/L 11-E	16.0	15.0	16.0	200.0	13.0	10	0.9	0.28	VBMT 11 02 04
	16	22.0	35°	64.0	24.0	1	A16R-SVQBR/L 11-EB1	16.0	15.0	16.0	200.0	13.0	10	0.9	0.30	VBMT 11 03 04
	20	27.0	35°	80.0	30.0	1	A20S-SVQBR/L 11-E	20.0	18.0	20.0	250.0	15.0	10	0.9	0.54	VBMT 11 02 04
	20	27.0	35°	80.0	30.0	1	A20S-SVQBR/L 11-EB1	20.0	18.0	20.0	250.0	15.0	10	0.9	0.54	VBMT 11 03 04
	25	33.0	35°	100.0	37.5	1	A25T-SVQBR/L 11-D	25.0	23.0	25.0	300.0	18.0	10	0.9	0.95	VBMT 11 02 04
	25	33.0	35°	100.0	37.5	1	A25T-SVQBR/L 11-DB1	25.0	23.0	25.0	300.0	18.0	10	0.9	0.94	VBMT 11 03 04
	25	33.0	35°	100.0	37.5	1	A25T-SVQBR/L 16-D	25.0	23.0	25.0	300.0	18.0	10	3.0	0.95	VBMT 16 04 08
	32	40.0	35°	128.0	48.0	1	A32T-SVQBR/L 16	32.0	30.0	32.0	300.0	22.0	10	3.0	1.66	VBMT 16 04 08
	40	50.0	35°	160.0	60.0	1	A40T-SVQBR/L 16	40.0	37.0	40.0	300.0	27.0	10	3.0	2.51	VBMT 16 04 08
11	16	22.0	50°	64.0	24.0	1	A16R-SVUBR/L 11-E	16.0	15.0	16.0	200.0	13.0	10	0.9	0.29	VBMT 11 02 04
	16	22.0	50°	64.0	24.0	1	A16R-SVUBR/L 11-EB1	16.0	15.0	16.0	200.0	13.0	10	0.9	0.28	VBMT 11 03 04
	20	27.0	50°	80.0	30.0	1	A20S-SVUBR/L 11-E	20.0	18.0	20.0	250.0	15.0	10	0.9	0.54	VBMT 11 02 04
	20	27.0	50°	80.0	30.0	1	A20S-SVUBR/L 11-EB1	20.0	18.0	20.0	250.0	15.0	10	0.9	0.58	VBMT 11 03 04
	25	33.0	50°	100.0	37.5	1	A25T-SVUBR/L 11-D	25.0	23.0	25.0	300.0	18.0	10	0.9	0.96	VBMT 11 02 04
	25	33.0	50°	100.0	37.5	1	A25T-SVUBR/L 11-DB1	25.0	23.0	25.0	300.0	18.0	10	0.9	0.96	VBMT 11 03 04
	25	33.0	50°	100.0	37.5	1	A25T-SVUBR/L 16-D	25.0	23.0	25.0	300.0	18.0	10	3.0	0.96	VBMT 16 04 08
	32	40.0	50°	128.0	48.0	1	A32T-SVUBR/L 16	32.0	30.0	32.0	300.0	22.0	10	3.0	1.50	VBMT 16 04 08
	40	50.0	50°	160.0	60.0	1	A40T-SVUBR/L 16	40.0	37.0	40.0	300.0	27.0	10	3.0	2.54	VBMT 16 04 08

B1 = Para plaquita de 03 = 3.18 mm de grosor.

R = A Derecha, L = A Izquierda

Piezas de repuesto				
CZC <sub>MS</sub>	Tornillo de plaquita	Placa de apoyo	Tornillo de la placa de apoyo	
11	16-25	5513 020-20		
16	25	5513 020-10		
16	32-40	5513 020-01	5322 270-01	5512 090-01

Para ver la lista completa de piezas de repuesto, consulte [www.sandvik.coromant.com/es](http://www.sandvik.coromant.com/es)

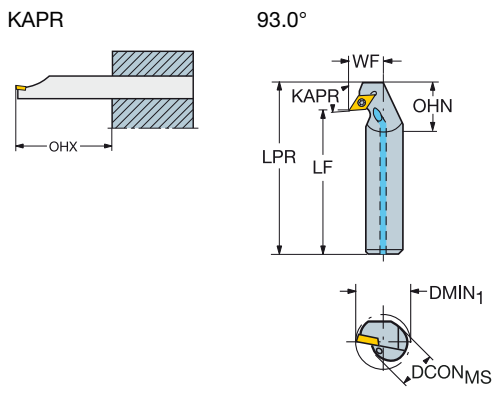


**A** TORNEADO GENERAL Herramientas interiores

**Barra de mandrinar CoroTurn® 107 para mandrinado a tracción**

Diseño de sujeción por tornillo

Cilíndrica con ranura para manguito EasyFix - Suministro de refrigerante interior



- C**
- DCMT, DCMX  
DCGT, DCGX, DCET
  - DCMW

**D**


		Dimensiones, mm															
		CZC <sub>MS</sub>	DMIN <sub>1</sub>	RMPX	OHX	OHN	CNSC	Código de pedido	DCON <sub>MS</sub>	BD	LPR	LF	WF	BAR	NM	KG	MIID
	07	16	22.0	27°	64.0	24.0	1	A16R-SDUCR/L 07-ERX	16.0	16.0	212.9	200.0	13.0	10	0.9	0.31	DCMT 07 02 04
		20	27.0	27°	80.0	30.0	1	A20S-SDUCR/L 07-ERX	20.0	20.0	262.9	250.0	15.0	10	0.9	0.60	DCMT 07 02 04

R = A Derecha, L = A Izquierda

**E**

Piezas de repuesto
Tornillo de plaquita
5513 020-03

Para ver la lista completa de piezas de repuesto, consulte [www.sandvik.coromant.com/es](http://www.sandvik.coromant.com/es)



A 122



# Barra de mandrinar CoroTurn® 107 para mandrinado a tracción

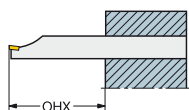
Diseño de sujeción por tornillo

Cilíndrico con planos de apriete - Suministro de refrigerante interior

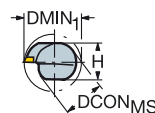
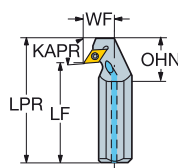


- DCMT, DCMX  
DCGT, DCGX, DCET
- DCMW

KAPR



93.0°



CZC <sub>MS</sub>	DMIN <sub>1</sub>	RMPX	OHX	OHN	CNCS	Código de pedido	Dimensiones, mm							MIID		
							DCON <sub>MS</sub>	H	BD	LPR	LF	WF	BAR		NM	KG
07	16	22.0	27°	64.0	24.0	A16R-SDUCR/L 07-EX	16.0	15.0	16.0	212.2	200.0	13.0	10	0.9	0.31	DCMT 07 02 04
	20	27.0	27°	80.0	30.0	A20S-SDUCR/L 07-EX	20.0	18.0	20.0	262.2	250.0	15.0	10	0.9	0.56	DCMT 07 02 04
	25	33.0	27°	100.0	37.5	A25T-SDUCR/L 07-DX	25.0	23.0	25.0	312.2	300.0	18.0	10	0.9	0.92	DCMT 07 02 04
11	32	40.0	27°	128.0	48.0	A32T-SDUCR/L 11-X	32.0	30.0	32.0	316.7	300.0	22.0	10	3.0	1.76	DCMT 11 T3 08

R = A Derecha, L = A Izquierda

Piezas de repuesto				
CZC <sub>MS</sub>	Tornillo de plaquita	Placa de apoyo	Tornillo de la placa de apoyo	
07	16-25	5513 020-03		
11	32	5513 020-01	5322 263-01	5512 090-01

Para ver la lista completa de piezas de repuesto, consulte [www.sandvik.coromant.com/es](http://www.sandvik.coromant.com/es)

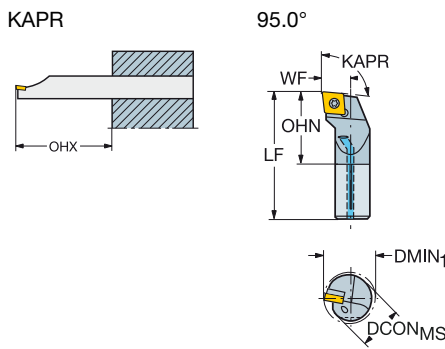



**A** TORNEADO GENERAL Herramientas interiores

**Barra de mandrinar de metal duro integral CoroTurn® 107 para torneado**

Diseño de sujeción por tornillo

Cilíndrica con ranura para manguito EasyFix - Suministro de refrigerante interior



- C**
- CCMT, CCGT  
CCGX, CCET
  - CCMW

**D**

Código de pedido	Dimensiones, mm										MIID			
	CZCMS	DMIN1	OHX	OHN	CNSC	DCONMS	BD	LF	WF	BAR		NM	KG	
E08K-SCLCR/L 06-R	06	8	10.0	48.0	17.0	1	8.0	8.0	125.0	5.0	10	0.9	0.09	CCMT 06 02 04
	10	10	12.0	60.0	21.0	1	10.0	10.0	150.0	6.0	10	0.9	0.15	CCMT 06 02 04
	12	12	16.0	72.0	25.0	1	12.0	12.0	180.0	9.0	10	0.9	0.26	CCMT 06 02 04
	16	16	20.0	96.0	33.0	1	16.0	16.0	200.0	11.0	10	0.9	0.50	CCMT 06 02 04
E16R-SCLCR/L 09-R	09	16	20.0	96.0	33.0	1	16.0	16.0	200.0	11.0	10	3.0	0.50	CCMT 09 T3 08
	20	20	25.0	120.0	36.3	1	20.0	20.0	220.0	13.0	10	3.0	0.86	CCMT 09 T3 08
	25	25	32.0	150.0	41.3	1	25.0	25.0	270.0	17.0	10	3.0	1.58	CCMT 09 T3 08

R = A Derecha, L = A Izquierda

**E**

CZCMS	Piezas de repuesto
06	Tornillo de plaquita 5513 020-46
06	5513 020-03
09	5513 020-09
09	5513 020-10

Para ver la lista completa de piezas de repuesto, consulte [www.sandvik.coromant.com/es](http://www.sandvik.coromant.com/es)



A 124





# Barra de mandrinar de metal duro integral CoroTurn® 107 para torneado

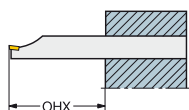
Diseño de sujeción por tornillo

Cilíndrica con ranura para manguito EasyFix - Suministro de refrigerante interior

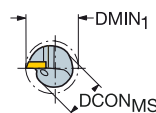
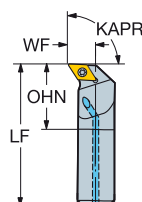


- DCMT, DCMX, DCGT, DCGX, DCET
- DCMW

KAPR



93.0°



CZC <sub>MS</sub>	DMIN <sub>1</sub>	RMPX	OHX	OHN	CNCS	Código de pedido	Dimensiones, mm						MIID	
							DCON <sub>MS</sub>	BD	LF	WF	BAR	NM		KG
07	10	15.0	27°	60.0	25.0	E10M-SDUCR/L 07-ER	10.0	10.0	150.0	9.0	10	0.9	0.15	DCMT 07 02 04
	12	18.0	27°	72.0	30.0	E12Q-SDUCR/L 07-ER	12.0	12.0	180.0	11.0	10	0.9	0.25	DCMT 07 02 04
	16	22.0	27°	96.0	33.3	E16R-SDUCR/L 07-ER	16.0	16.0	200.0	13.0	10	0.9	0.48	DCMT 07 02 04
11	20	25.0	27°	120.0	36.3	E20S-SDUCR/L 11-R	20.0	20.0	220.0	13.0	10	3.0	0.86	DCMT 11 T3 08
	25	32.0	27°	150.0	41.3	E25T-SDUCR/L 11-R	25.0	25.0	270.0	17.0	10	3.0	1.58	DCMT 11 T3 08

R = A Derecha, L = A Izquierda

CZC <sub>MS</sub>	Piezas de repuesto
	Tornillo de plaquita
07	10-16 5513 020-03
11	20 5513 020-09
11	25 5513 020-10

Para ver la lista completa de piezas de repuesto, consulte [www.sandvik.coromant.com/es](http://www.sandvik.coromant.com/es)



A41



F2



G1



H36



H10



H5

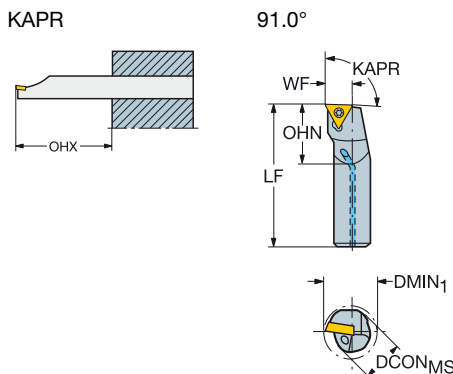


**A** TORNEADO GENERAL Herramientas interiores

**Barra de mandrinar de metal duro integral CoroTurn® 107 para torneado**

Diseño de sujeción por tornillo

Cilíndrica con ranura para manguito EasyFix - Suministro de refrigerante interior



- C**
- TCMT, TCMX, TCGT, TCGX, TCEX
  - TCMW

**D**

CZC <sub>MS</sub>	DMIN <sub>1</sub>	OHX	OHN	CN5C	Código de pedido	Dimensiones, mm						MIID	
						DCON <sub>MS</sub>	BD	LF	WF	BAR	NM		KG
06	6	8.5	36.0	15.0	E06H-STFCR/L 06-R	6.0	6.0	100.0	4.5	10	0.6	0.05	TCMT 06 T1 02
	8	11.0	48.0	20.0	E08K-STFCR/L 06-R	8.0	8.0	125.0	5.9	10	0.6	0.09	TCMT 06 T1 02
09	10	13.0	60.0	25.0	E10M-STFCR/L 09-R	10.0	10.0	150.0	7.0	10	0.9	0.15	TCMT 09 02 04
	12	16.0	72.0	30.0	E12Q-STFCR/L 09-R	12.0	12.0	180.0	9.0	10	0.9	0.25	TCMT 09 02 04
11	16	20.0	96.0	33.2	E16R-STFCR/L 11-R	16.0	16.0	200.0	11.0	10	0.9	0.49	TCMT 11 02 04
	16	20.0	96.0	40.0	E16R-STFCR/L 11-RB1	16.0	16.0	200.0	11.0	10	0.9	0.50	TCMT 11 03 04
	20	25.0	120.0	36.3	E20S-STFCR/L 11-RB1	20.0	20.0	220.0	13.0	10	0.9	0.85	TCMT 11 03 04
	25	32.0	150.0	41.5	E25T-STFCR 11-RB1	25.0	25.0	270.0	17.0	10	0.9	1.58	TCMT 11 03 04
16	25	32.0	150.0	41.5	E25T-STFCR/L 16-R	25.0	25.0	270.0	17.0	10	3.0	1.58	TCMT 16 T3 08

B1 = Para plaquita de 03 = 3.18 mm de grosor.

R = A Derecha, L = A Izquierda

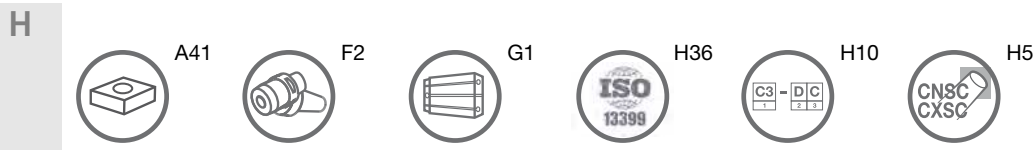
**E**

CZC <sub>MS</sub>	Piezas de repuesto
06	Tornillo de plaquita
06	5513 020-28
06	5513 020-27
09	5513 020-05
11	5513 020-03
16	5513 020-10

Para ver la lista completa de piezas de repuesto, consulte [www.sandvik.coromant.com/es](http://www.sandvik.coromant.com/es)

**F**

**G**



A 126



# Barra de mandrinar de metal duro integral CoroTurn® 107 para torneado

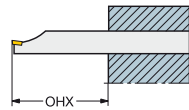
Diseño de sujeción por tornillo

Cilíndrica con ranura para manguito EasyFix - Suministro de refrigerante interior

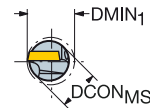
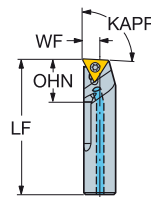


TCEX

KAPR



93.0°



	Dimensiones, mm						Dimensiones, mm						MID		
	CZC <sub>MS</sub>	DMIN <sub>1</sub>	OHX	OHN	CNSC	Código de pedido	DCON <sub>MS</sub>	BD	LF	WF	BAR	NM		KG	
	05	5	6.0	30.0	12.0	1	E05H-STUCR/L 05-GR	5.0	5.0	100.0	2.9	10	0.4	0.04	TCEX 05 01 00R-F
		6	7.0	36.0	13.0	1	E06H-STUCR/L 05-GR	6.0	6.0	100.0	3.2	10	0.4	0.05	TCEX 05 01 00R-F
	06	8	9.0	48.0	17.0	1	E08K-STUCR/L 06-GR	8.0	8.0	125.0	4.2	10	0.6	0.08	TCEX 06 T1 00R-F
		10	11.0	60.0	20.0	1	E10M-STUCR/L 06-GR	10.0	10.0	150.0	5.2	10	0.6	0.14	TCEX 06 T1 00R-F

La barra de mandrinar a derecha (R) utiliza plaquitas TCEX a izquierda (L) y viceversa.

R = A Derecha, L = A Izquierda

	CZC <sub>MS</sub>	Piezas de repuesto
05	5-6	Tornillo de plaquita 5513 020-53
06	8	5513 020-44
06	10	5513 020-28

Para ver la lista completa de piezas de repuesto, consulte [www.sandvik.coromant.com/es](http://www.sandvik.coromant.com/es)



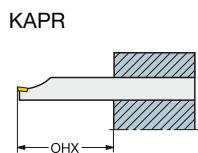
**A** TORNEADO GENERAL Herramientas interiores

**Barra de mandrinar de metal duro integral CoroTurn® 107 para torneado**

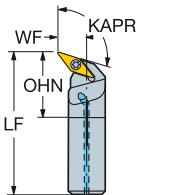
Diseño de sujeción por tornillo

Cilíndrica con ranura para manguito EasyFix - Suministro de refrigerante interior

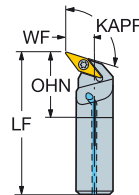
**B**



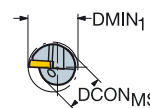
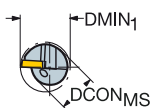
E..SVUCR/L-ER  
93.0°



E..SVQCR/L-ER  
107.5°



**C**



- VCMT, VCEX, VCGX
- VCMW

**D**

		Dimensiones, mm															
		CZC <sub>MS</sub>	DMIN <sub>1</sub>	RMPX	OHX	OHN	CNSC	Código de pedido	DCON <sub>MS</sub>	BD	LF	WF	BAR	NM	KG	MIID	
		11	16	22.0	35°	96.0	33.0	1	E16R-SVQCR/L 11-ER	16.0	16.0	200.0	13.0	10	0.9	0.49	VCMT 11 03 04
		11	16	22.0	50°	96.0	33.0	1	E16R-SVUCR/L 11-ER	16.0	16.0	200.0	13.0	10	0.9	0.50	VCMT 11 03 04

R = A Derecha, L = A Izquierda

Piezas de repuesto
Tornillo de plaquita
5513 020-03

Para ver la lista completa de piezas de repuesto, consulte [www.sandvik.coromant.com/es](http://www.sandvik.coromant.com/es)

**F**

**G**

**H**



A 128



# Barra de mandrinar antivibratoria de metal duro CoroTurn® 107 para torneado

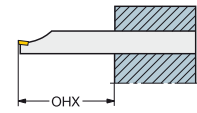
Diseño de sujeción por tornillo

Cilíndrico con ranura para manguito EasyFix

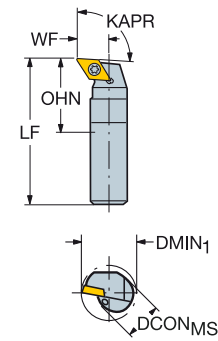


- DCMT, DCMX  
DCGT, DCGX, DCET
- DCMW

KAPR



93.0°



	CZC <sub>MS</sub>	DMIN <sub>1</sub>	RMPX	OHX	OHN	Código de pedido	Dimensiones, mm						MIID
							DCON <sub>MS</sub>	BD	LF	WF	NM	KG	
	07	10	15.0	27°	100.0	F10M-SDUCR/L 07-ER	10.0	10.0	150.0	9.0	0.9	0.18	DCMT 07 02 04
		12	18.0	27°	120.0	F12Q-SDUCR/L 07-ER	12.0	12.0	180.0	11.0	0.9	0.29	DCMT 07 02 04

R = A Derecha, L = A Izquierda

Piezas de repuesto
Tornillo de plaquita
5513 020-03

Para ver la lista completa de piezas de repuesto, consulte [www.sandvik.coromant.com/es](http://www.sandvik.coromant.com/es)



**A** TORNEADO GENERAL Herramientas interiores

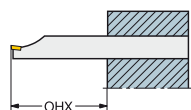
**Barra de mandrinar antivibratoria de metal duro CoroTurn® 107 para torneado**

Diseño de sujeción por tornillo

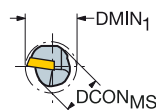
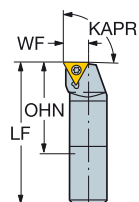
Cilíndrico con ranura para manguito EasyFix



KAPR



91.0°



- TCMT, TCMX, TCGT, TCGX, TCEX
- TCMW

		Dimensiones, mm											
	CZC <sub>MS</sub>	DMIN <sub>1</sub>	OHX	OHN	Código de pedido	DCON <sub>MS</sub>	BD	LF	WF	NM	KG	MIID	
	09	10	13.0	100.0	60.0	F10M-STFCR/L 09-R	10.0	10.0	150.0	7.0	0.9	0.18	TCMT 09 02 04
	12	16.0	120.0	72.0	F12Q-STFCR/L 09-R	12.0	12.0	180.0	9.0	0.9	0.29	TCMT 09 02 04	

R = A Derecha, L = A Izquierda

Piezas de repuesto
Tornillo de plaquita
5513 020-05

Para ver la lista completa de piezas de repuesto, consulte [www.sandvik.coromant.com/es](http://www.sandvik.coromant.com/es)

- A41
- F2
- G1
- H36
- H10

A 130



# T-Max® P

Optimizada para torneado exterior

## Aplicación

- Torneado longitudinal
- Refrentado
- Perfilado
- Desbaste y acabado
- Torneado interior de agujeros de a partir de 50 mm de diámetro

## Área de aplicación ISO:



## Ventajas y características

- Solución productiva gracias a las tecnologías Wiper y Xcel
- Herramientas que incluyen refrigerante de precisión para una excelente rotura de la viruta
- Mecanizado fiable y seguro, incluso en aplicaciones de desbaste
- Plaquetas de dos caras con filos robustos
- Sujeción por palanca para mecanizar con refrigerante; sujeción rígida para mecanizar sin refrigerante y materiales de viruta corta; sujeción de brida cuña para mejorar la accesibilidad

[www.sandvik.coromant.com/tmaxp](http://www.sandvik.coromant.com/tmaxp)

## Plaquetas


- Todas las formas y tamaños de plaqueta
- Geometrías y calidades para todas las áreas de aplicación
- Calidades de plaqueta también en materiales de corte avanzados de PCD, CBN y cerámicos
- Plaquetas dedicadas para refrigerante de precisión

## Herramientas

- Unidades de corte Coromant Capto®
- Mangos de herramienta
- Barras de mandrinar
- Cabezas CoroTurn® SL

## Refrigerante de precisión

Los portaherramientas están disponibles con boquillas de gran precisión para un excelente control de la viruta.



## Diferentes soluciones de sujeción

Sujeción por palanca

Sujeción rígida



A152



A177



A217



H35

**SANDVIK**  
Coromant

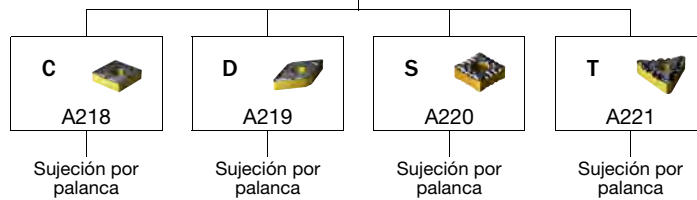
A 151

A  
B  
C  
D  
E  
F  
G  
H

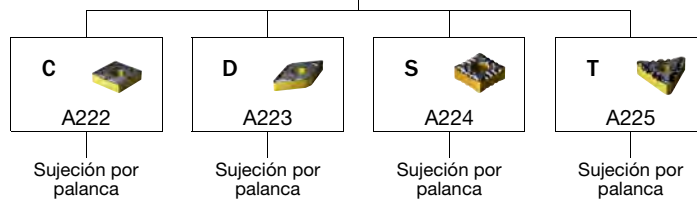
Herramientas T-Max® P para mecanizado interior



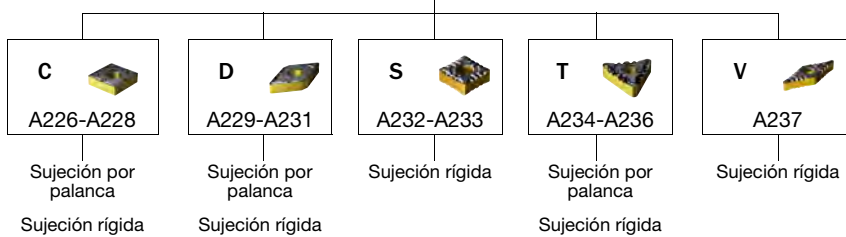
Herramienta para las formas de plaquita



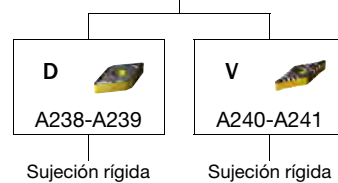
Herramienta para las formas de plaquita



Herramienta para las formas de plaquita



Herramienta para las formas de plaquita





**A** TORNEADO GENERAL Herramientas interiores

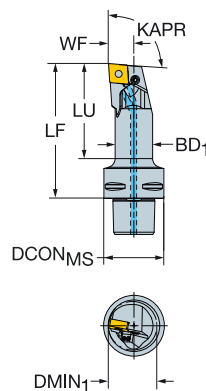
**Unidad de corte T-Max® P para torneado**

Diseño de sujeción por palanca

Coromant Capto® - Suministro de refrigerante de precisión

KAPR

95.0°



- CNMM
- CNMG
- CNMA, CNGA

**C**

**D**

CZC <sub>MS</sub>	DMIN <sub>1</sub>	LU	CNCS	Código de pedido	Dimensiones, mm				MATERIAL			MIID	
					DCON <sub>MS</sub>	BD	LF	WF	BAR	NM	KG		
09	C4	25.0	51.9	3	C4-PCLNR/L-13080-09HP	40.0	20.0	80.0	13.0	150	2.0	0.41	CNMG 09 03 08
	C5	25.0	50.6	3	C5-PCLNR/L-13080-09HP	50.0	20.0	80.0	13.0	150	2.0	0.61	CNMG 09 03 08
12	C3	32.0	71.8	3	C3-PCLNR/L-17090-12HP	32.0	25.0	90.0	17.0	150	5.0	0.37	CNMG 12 04 08
	C3	40.0	48.0	3	C3-PCLNR-22064-12HP	32.0	32.0	64.0	22.0	150	5.0	0.37	CNMG 12 04 08
	C3	40.0	80.0	3	C3-PCLNR-22096-12HP	32.0	32.0	96.0	22.0	150	5.0	0.55	CNMG 12 04 08
	C4	32.0	63.4	3	C4-PCLNR/L-17090-12HP	40.0	25.0	90.0	17.0	150	5.0	0.51	CNMG 12 04 08
	C4	40.0	86.6	3	C4-PCLNR/L-22110-12HP	40.0	32.0	110.0	22.0	150	5.0	0.77	CNMG 12 04 08
	C4	50.0	59.0	3	C4-PCLNR/L-27080-12HP	40.0	40.0	80.0	27.0	150	5.0	0.72	CNMG 12 04 08
	C4	50.0	99.0	3	C4-PCLNR/L-27120-12HP	40.0	40.0	120.0	27.0	150	5.0	1.08	CNMG 12 04 08
	C5	32.0	61.3	3	C5-PCLNR/L-17090-12HP	50.0	25.0	90.0	17.0	150	5.0	0.70	CNMG 12 04 08
	C5	40.0	82.2	3	C5-PCLNR/L-22110-12HP	50.0	32.0	110.0	22.0	150	5.0	0.98	CNMG 12 04 08
	C5	50.0	115.6	3	C5-PCLNR/L-27140-12HP	50.0	40.0	140.0	27.0	150	5.0	1.47	CNMG 12 04 08
E	C5	63.0	79.0	3	C5-PCLNR/L-35100-12HP	50.0	50.0	100.0	35.0	150	5.0	1.43	CNMG 12 04 08
	C6	32.0	67.5	3	C6-PCLNR/L-17100-12HP	63.0	25.0	100.0	17.0	150	5.0	1.13	CNMG 12 04 08
	C6	40.0	78.5	3	C6-PCLNR/L-22110-12HP	63.0	32.0	110.0	22.0	150	5.0	1.34	CNMG 12 04 08
	C5	63.0	129.0	3	C5-PCLNR/L-35150-16HP	50.0	50.0	150.0	35.0	150	5.0	2.11	CNMG 16 06 12
F	C6	50.0	109.5	3	C6-PCLNR/L-27140-16HP	63.0	40.0	140.0	27.0	150	5.0	1.79	CNMG 16 06 12
	C6	63.0	146.7	3	C6-PCLNR/L-35175-16HP	63.0	50.0	175.0	35.0	150	5.0	2.89	CNMG 16 06 12

R = A Derecha, L = A Izquierda

**F**

Piezas de repuesto					
Código de pedido	Palanca	Tornillo	Placa de apoyo	Pasador de la placa de apoyo	Boquilla
Cx-PCLNR/L-13xxx-09HP	174.3-845-1	174.3-829			5691 026-13
Cx-PCLNR/L-17xxx-12HP	438.3-841-1	438.3-832M			5691 026-13
Cx-PCLNR/L-22xxx-12HP	174.3-848M	174.3-858	171.31-850M	174.3-861	5691 026-13
Cx-PCLNR/L-27/35xxx-12HP	174.3-841M	174.3-821	171.31-850M	174.3-861	5691 026-13
Cx-PCLNR/L-xxxx-16HP	438.3-840	438.3-831	171.31-852	174.3-864	5691 026-13

Para ver la lista completa de piezas de repuesto, consulte [www.sandvik.coromant.com/es](http://www.sandvik.coromant.com/es)

**G**

**H**



A 218



# Unidad de corte T-Max® P para torneado

Diseño de sujeción por palanca

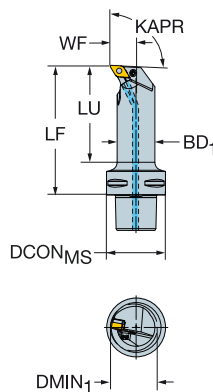
Coromant Capto® - Suministro de refrigerante de precisión

KAPR

93.0°



- DNMM, DNMX
- DNMG
- DNMA, DNMA



CZC <sub>MS</sub>	DMIN <sub>1</sub>	LU	RMPX	CNCS	Código de pedido	Dimensiones, mm							MIID	
						DCON <sub>MS</sub>	BD	LF	WF	BAR	NM	KG		
11	C3	32.0	71.8	27°	3	C3-PDUNR-17090-11HP	32.0	25.0	90.0	17.0	150	2.0	0.37	DNMG 11 04 08
	C4	32.0	63.4	27°	3	C4-PDUNR/L-17090-11HP	40.0	25.0	90.0	17.0	150	2.0	0.50	DNMG 11 04 08
	C4	40.0	86.6	27°	3	C4-PDUNR/L-22110-11HP	40.0	32.0	110.0	22.0	150	2.0	0.77	DNMG 11 04 08
	C5	32.0	61.3	27°	3	C5-PDUNR/L-17090-11HP	50.0	25.0	90.0	17.0	150	2.0	0.70	DNMG 11 04 08
	C5	40.0	82.2	27°	3	C5-PDUNR/L-22110-11HP	50.0	32.0	110.0	22.0	150	2.0	0.98	DNMG 11 04 08
	C6	32.0	67.5	27°	3	C6-PDUNR/L-17100-11HP	63.0	25.0	100.0	17.0	150	2.0	1.12	DNMG 11 04 08
15	C4	50.0	59.0	27°	3	C4-PDUNR/L-27080-15HP	40.0	40.0	80.0	27.0	150	5.0	0.70	DNMG 15 06 08
	C4	50.0	99.0	27°	3	C4-PDUNR/L-27120-15HP	40.0	40.0	120.0	27.0	150	5.0	1.07	DNMG 15 06 08
	C5	50.0	115.6	27°	3	C5-PDUNR/L-27140-15HP	50.0	40.0	140.0	27.0	150	5.0	1.45	DNMG 15 06 08
	C5	63.0	79.0	27°	3	C5-PDUNR/L-35100-15HP	50.0	50.0	100.0	35.0	150	5.0	1.43	DNMG 15 06 08
	C5	63.0	129.0	27°	3	C5-PDUNR/L-35150-15HP	50.0	50.0	150.0	35.0	150	5.0	2.15	DNMG 15 06 08
	C6	40.0	78.5	27°	3	C6-PDUNR/L-22110-15HP	63.0	32.0	110.0	22.0	150	5.0	1.33	DNMG 15 06 08
	C6	50.0	109.5	27°	3	C6-PDUNR/L-27140-15HP	63.0	40.0	140.0	27.0	150	5.0	1.81	DNMG 15 06 08
	C6	63.0	146.7	27°	3	C6-PDUNR/L-35175-15HP	63.0	50.0	175.0	35.0	150	5.0	2.91	DNMG 15 06 08

R = A Derecha, L = A Izquierda

Código de pedido	Piezas de repuesto				
	Palanca	Tornillo	Placa de apoyo	Pasador de la placa de apoyo	Boquilla
Cx-PDUNR/L-17xxx-11HP	5432 015-021	438.3-830			5691 026-13
Cx-PDUNR/L-22xxx-11HP	5432 001-01	174.3-820M	5322 255-01	174.3-860	5691 026-13
Cx-PDUNR/L-xxxx-15HP	174.3-847M	174.3-830	171.35-851M	174.3-861	5691 026-13

Para ver la lista completa de piezas de repuesto, consulte [www.sandvik.coromant.com/es](http://www.sandvik.coromant.com/es)




**A** TORNEADO GENERAL Herramientas interiores

**Unidad de corte T-Max® P para torneado**

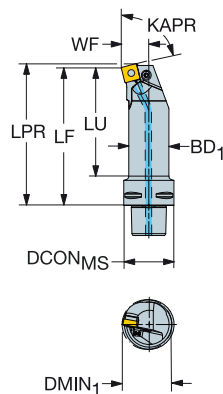
Diseño de sujeción por palanca

Coromant Capto® - Suministro de refrigerante de precisión

KAPR 75.0°



- SNMM
- SNMG
- SNMA, SNGA



**C**

**D**

							Dimensiones, mm									
		CZC <sub>MS</sub>	DMIN <sub>1</sub>	LU	RMPX	CNSC	Código de pedido	DCON <sub>MS</sub>	BD	LPR	LF	WF				MIID
	12	C4	32.0	63.4	10°	3	C4-PSKNR/L-17090-12HP	40.0	25.0	93.1	90.0	17.0	150	5.0	0.51	SNMG 12 04 08
		C4	40.0	86.6	10°	3	C4-PSKNR/L-22110-12HP	40.0	32.0	113.1	110.0	22.0	150	5.0	0.79	SNMG 12 04 08
		C5	32.0	61.3	10°	3	C5-PSKNR/L-17090-12HP	50.0	25.0	93.1	90.0	17.0	150	5.0	0.71	SNMG 12 04 08
		C5	40.0	82.2	10°	3	C5-PSKNR-22110-12HP	50.0	32.0	113.1	110.0	22.0	150	5.0	0.98	SNMG 12 04 08
		C5	50.0	115.6	10°	3	C5-PSKNR-27140-12HP	50.0	40.0	143.1	140.0	27.0	150	5.0	1.49	SNMG 12 04 08
		C6	40.0	78.5	10°	3	C6-PSKNR/L-22110-12HP	63.0	32.0	113.1	110.0	22.0	150	5.0	1.35	SNMG 12 04 08
	15	C6	63.0	146.7	10°	3	C6-PSKNR/L-35175-15HP	63.0	50.0	178.8	175.0	35.0	150	5.0	2.96	SNMG 15 06 08

R = A Derecha, L = A Izquierda

**E**

Piezas de repuesto					
Código de pedido	Palanca	Tornillo	Placa de apoyo	Pasador de la placa de apoyo	Boquilla
C4-PSKNR/L-17090-12HP	438.3-841-1	438.3-832M			5691 026-13
C4-PSKNR/L-22110-12HP	174.3-848M	174.3-858	174.3-851M	174.3-861	5691 026-13
C5-PSKNR/L-17090-12HP	438.3-841-1	438.3-832M			5691 026-13
C5-PSKNR/L-22110-12HP	174.3-848M	174.3-858	174.3-851M	174.3-861	5691 026-13
C5-PSKNR/L-27140-12HP	174.3-841M	174.3-821	174.3-851M	174.3-861	5691 026-13
C6-PSKNR/L-22110-12HP	174.3-848M	174.3-858	174.3-851M	174.3-861	5691 026-13
C6-PSKNR/L-35175-15HP	438.3-840	438.3-831	174.3-857	174.3-864	5691 026-13

Para ver la lista completa de piezas de repuesto, consulte [www.sandvik.coromant.com/es](http://www.sandvik.coromant.com/es)

**F**

**G**

**H**



A 220



# Unidad de corte T-Max® P para torneado

Diseño de sujeción por palanca

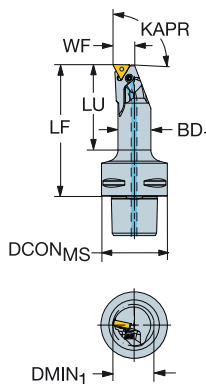
Coromant Capto® - Suministro de refrigerante de precisión

KAPR

91.0°



- TNMM, TNMX
- TNMG
- TNMA, TNGA



		Dimensiones, mm				Dimensiones, mm							MIID	
		CZC <sub>MS</sub>	DMIN <sub>1</sub>	LU	CNSC	Código de pedido	DCON <sub>MS</sub>	BD	LF	WF	BAR	NM	KG	MIID
	11	C4	32.0	51.9	3	C4-PTFNR/L-13080-11HP	40.0	20.0	80.0	13.0	150	1.2	0.41	TNMG 11 03 04

R = A Derecha, L = A Izquierda

Piezas de repuesto		
Palanca	Tornillo	Boquilla
174.3-846-1	174.3-829	5691 026-23

Para ver la lista completa de piezas de repuesto, consulte [www.sandvik.coromant.com/es](http://www.sandvik.coromant.com/es)



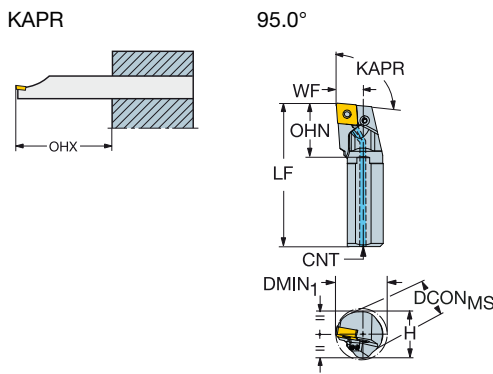

A 221

**A** TORNEADO GENERAL Herramientas interiores

**Barra de mandrinar T-Max® P para torneado**

Diseño de sujeción por palanca

Cilíndrico con planos de apriete - Suministro de refrigerante de precisión



- C**
- CNMM
  - CNMG
  - CNMA, CNGA

**D**

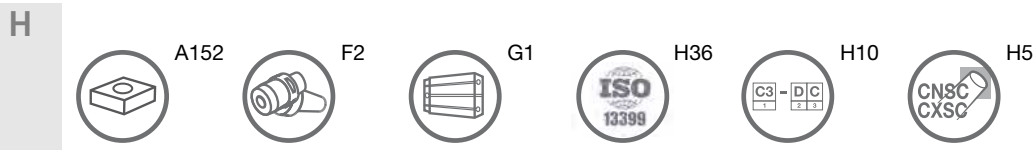
Código de pedido	Dimensiones, mm										MID			
	CZC <sub>MS</sub>	DMIN <sub>1</sub>	OHX	OHN	CNSC	DCON <sub>MS</sub>	H	BD	LF	WF	CNT	BAR	NM	KG
A16R-PCLNR/L09HP	16	26.0	64.0	37.8	1	16.0	15.0	16.0	200.0	11.0	G 1/8-28	275	2.0	0.28
A20S-PCLNR/L09HP	20	25.0	80.0	34.6	1	20.0	18.0	20.0	250.0	13.0	G 1/8-28	275	2.0	0.55
A25T-PCLNR/L12HP	25	32.0	100.0	37.6	1	25.0	23.0	25.0	300.0	17.0	G 1/8-28	275	5.0	0.97
A32T-PCLNR/L12HP	32	40.0	128.0	38.8	1	32.0	30.0	32.0	300.0	22.0	G 1/8-28	275	5.0	1.69
A40T-PCLNR/L12HP	40	50.0	160.0	38.8	1	40.0	37.0	40.0	300.0	27.0	G 1/8-28	275	5.0	2.69
A50U-PCLNR/L19HP	50	63.0	200.0	45.6	1	50.0	47.0	50.0	350.0	35.0	G 1/8-28	275	10.0	5.03

R = A Derecha, L = A Izquierda

**E**

Código de pedido	Piezas de repuesto				
	Palanca	Tornillo	Placa de apoyo	Pasador de la placa de apoyo	Boquilla
A16R-PCLNR/L09HP	174.3-845-1	174.3-829			5691 026-13
A20S-PCLNR/L09HP	174.3-845-1	174.3-829			5691 026-13
A25T-PCLNR/L12HP	438.3-841-1	438.3-832M			5691 026-13
A32T-PCLNR/L12HP	174.3-848M	174.3-858	171.31-850M	174.3-861	5691 026-13
A40T-PCLNR/L12HP	174.3-848M	174.3-858	171.31-850M	174.3-861	5691 026-13
A50U-PCLNR/L19HP	174.3-849M	174.3-822M	171.31-851M	174.3-868	5691 026-13

Para ver la lista completa de piezas de repuesto, consulte [www.sandvik.coromant.com/es](http://www.sandvik.coromant.com/es)



A 222



# Barra de mandrinar T-Max® P para torneado

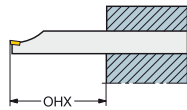
Diseño de sujeción por palanca

Cilíndrico con planos de apriete - Suministro de refrigerante de precisión

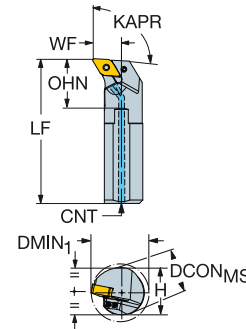


- DNMM, DNMX
- DNMG
- DNMA, DNGA

KAPR



93.0°



Código de pedido	Dimensiones, mm							Dimensiones, mm					MIID		
	CZC <sub>MS</sub>	DMIN <sub>1</sub>	RMPX	OHX	OHN	CNSC	DCON <sub>MS</sub>	H	BD	LF	WF	CNT		BAR	NM
A25T-PDUNR/L11HP	25	32.0	27°	100.0	37.7	1	25.0	23.0	25.0	300.0	17.0	G 1/8-28	275	2.0	0.95
A32T-PDUNR/L11HP	32	40.0	27°	128.0	36.2	1	32.0	30.0	32.0	300.0	22.0	G 1/8-28	275	2.0	1.68
A40T-PDUNR/L15HP	40	50.0	27°	160.0	40.6	1	40.0	37.0	40.0	300.0	27.0	G 1/8-28	275	5.0	2.67
A50U-PDUNR/L15HP	50	63.0	27°	200.0	40.6	1	50.0	47.0	50.0	350.0	35.0	G 1/8-28	275	5.0	5.03

R = A Derecha, L = A Izquierda

Código de pedido	Piezas de repuesto				
	Palanca	Tornillo	Placa de apoyo	Pasador de la placa de apoyo	Boquilla
A25T-PDUNR/L11HP	5432 015-021	438.3-830			5691 026-13
A32T-PDUNR/L11HP	5432 001-01	174.3-820M	5322 255-01	174.3-860	5691 026-13
A40T-PDUNR/L15HP	174.3-847M	174.3-830	171.35-851M	174.3-861	5691 026-13
A50U-PDUNR/L15HP	174.3-847M	174.3-830	171.35-851M	174.3-861	5691 026-13

Para ver la lista completa de piezas de repuesto, consulte [www.sandvik.coromant.com/es](http://www.sandvik.coromant.com/es)

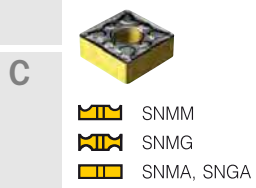
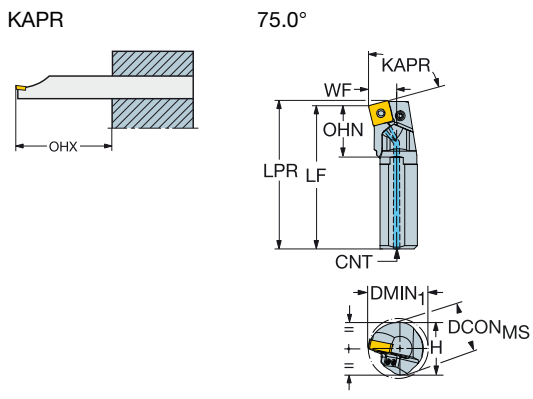


**A** TORNEADO GENERAL Herramientas interiores

**Barra de mandrinar T-Max® P para torneado**

Diseño de sujeción por palanca

Cilíndrico con planos de apriete - Suministro de refrigerante de precisión



**D**

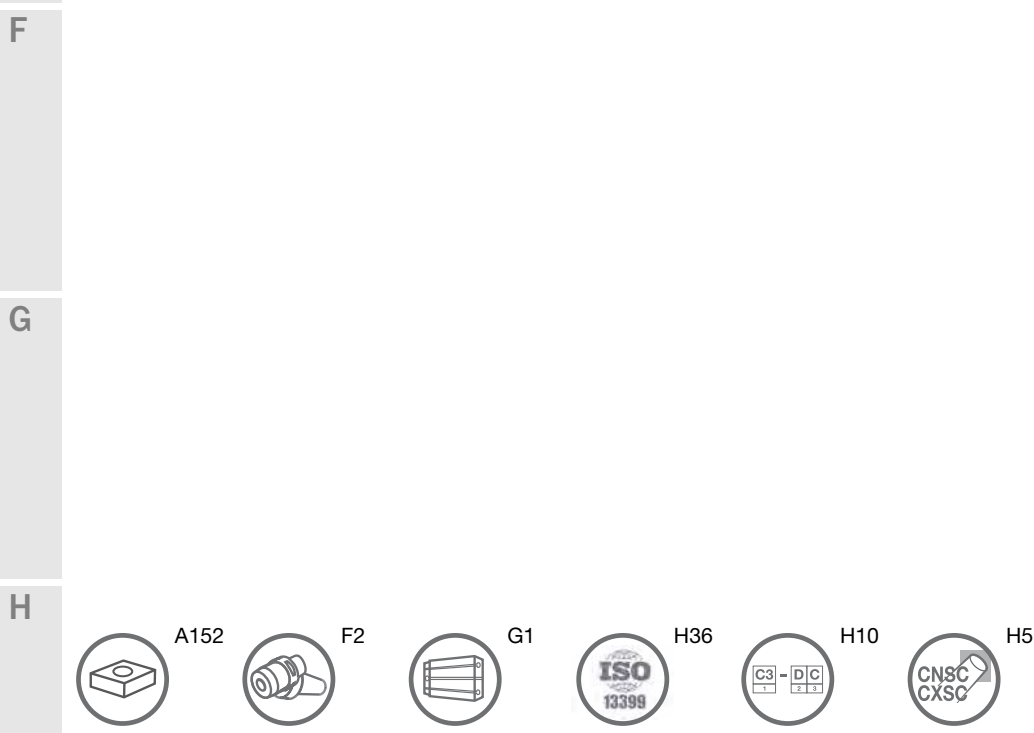
CZC <sub>MS</sub>	DMIN <sub>1</sub>	OHX	OHN	CN5C	Código de pedido	Dimensiones, mm										MIID	
						DCON <sub>MS</sub>	H	BD	LPR	LF	WF	CNT	BAR	NM	KG		
12	25	32.0	100.0	35.2	1	A25T-PSKNR12HP	25.0	23.0	25.0	303.1	300.0	17.0	G 1/8-28	275	5.0	0.97	SNMG 12 04 08
32	40.0	128.0	34.3	1	A32T-PSKNR/L12HP	32.0	30.0	32.0	303.1	300.0	22.0	G 1/8-28	275	5.0	1.71	SNMG 12 04 08	
40	50.0	160.0	34.3	1	A40T-PSKNR/L12HP	40.0	37.0	40.0	303.1	300.0	27.0	G 1/8-28	275	5.0	2.71	SNMG 12 04 08	
19	50	63.0	200.0	40.3	1	A50U-PSKNR/L19HP	50.0	47.0	50.0	354.6	350.0	35.0	G 1/8-28	275	10.0	5.34	SNMG 19 06 12

R = A Derecha, L = A Izquierda

**E**

Piezas de repuesto					
Código de pedido	Palanca	Tornillo	Placa de apoyo	Pasador de la placa de apoyo	Boquilla
A25T-PSKNR/L12HP	438.3-841-1	438.3-832M			5691 026-13
A32T-PSKNR/L12HP	174.3-841M	174.3-821	174.3-851M	174.3-861	5691 026-13
A40T-PSKNR/L12HP	174.3-841M	174.3-821	174.3-851M	174.3-861	5691 026-13
A50U-PSKNR/L19HP	174.3-849M	174.3-822M	174.3-852M	174.3-862	5691 026-13

Para ver la lista completa de piezas de repuesto, consulte [www.sandvik.coromant.com/es](http://www.sandvik.coromant.com/es)



A 224



# Barra de mandrinar T-Max® P para torneado

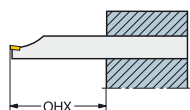
Diseño de sujeción por palanca

Cilíndrico con planos de apriete - Suministro de refrigerante de precisión

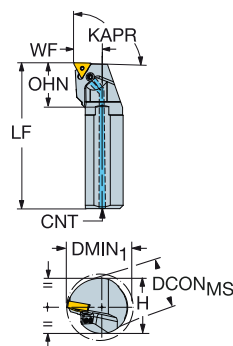


- TNMM, TNMX
- TNMG
- TNMA, TNGA

KAPR



91.0°



	Dimensiones, mm						Dimensiones, mm						MIID					
	CZC <sub>MS</sub>	DMIN <sub>1</sub>	OHX	OHN	CNSC	Código de pedido	DCON <sub>MS</sub>	H	BD	LF	WF	CNT	BAR	NM	KG			
	11	16	28.0	64.0	30.9	1	A16R-PTFNR/L11HP	16.0	15.0	16.0	200.0	11.0	G 1/8-28	275	1.2	0.29	TNMG 11 03 04	
			20	28.0	80.0	30.9	1	A20S-PTFNR11HP	20.0	18.0	20.0	250.0	13.0	G 1/8-28	275	1.2	0.54	TNMG 11 03 04
			25	32.0	100.0	30.9	1	A25T-PTFNR11HP	25.0	23.0	25.0	300.0	17.0	G 1/8-28	275	1.2	0.96	TNMG 11 03 04

R = A Derecha, L = A Izquierda

Piezas de repuesto		
Palanca	Tornillo	Boquilla
174.3-846-1	174.3-829	5691 026-23

Para ver la lista completa de piezas de repuesto, consulte [www.sandvik.coromant.com/es](http://www.sandvik.coromant.com/es)





TORNEADO GENERAL T-Max®

# T-Max® y T-Max® S

Para mecanizado de materiales avanzados

## Aplicación

- Torneado longitudinal
- Refrentado
- Perfilado
- Desbaste y acabado

## Área de aplicación ISO:



## Ventajas y características

- Solución productiva gracias a las tecnologías Wiper y Xcel
- Mecanizado fiable y seguro, incluso en aplicaciones de desbaste
  - Plaquetas de dos caras con filos robustos
  - Sujeción segura y rígida
  - Sujeción por arriba



## Sujeción

- T-Max® : sujeción rígida, sujeción superior
- T-Max® S: sujeción superior

## Herramientas

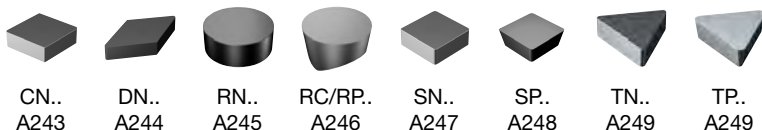
- Unidades de corte Coromant Capto®
- Mangos de herramienta
- Barras de mandrinar
- Cabezas CoroTurn® SL

## Plaquetas

- Portaherramientas T-Max y T-max S para plaquetas T-Max sin agujeros.

## Materiales de corte avanzados

### Cerámicas



### Diamante policristalino (PCD)



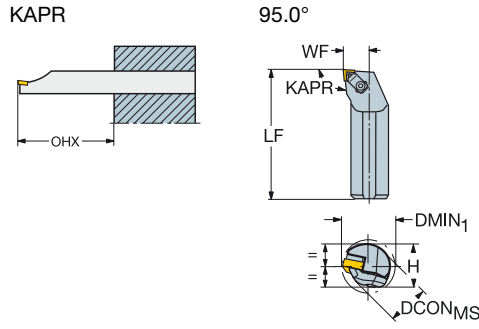

A 242



**A** TORNEADO GENERAL      Herramientas interiores

**Barra de mandrinar T-Max® para torneado**

Diseño de sujeción superior para plaquitas cerámicas  
Cilíndrico con planos



**C**  
CNGN

**D**

CZC <sub>MS</sub>	DMIN <sub>1</sub>	OHX	OHN	Código de pedido	Dimensiones, mm							MIID	
					DCON <sub>MS</sub>	H	BD	LF	WF	NM	KG		
12	40	70.0	160.0	80.0	S40T-CCLNR 12-IC	40.0	37.0	40.0	300.0	27.0	3.0	2.90	CNGN 12 07 08
	50	70.0	200.0	100.0	S50U-CCLNR 12-IC	50.0	47.0	50.0	350.0	32.0	3.0	5.19	CNGN 12 07 08

R = A derecha

**E**

Piezas de repuesto			
Brida (IC)	Rompevirutas	Placa de apoyo	Tornillo de la placa de apoyo
5412 125-02	5192 022-04	5322 233-01	5513 013-02

Para ver la lista completa de piezas de repuesto, consulte [www.sandvik.coromant.com/es](http://www.sandvik.coromant.com/es)



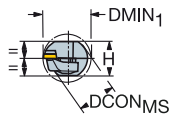
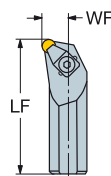
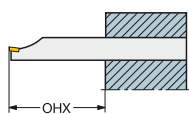
A 268



# Barra de mandrinar T-Max® para torneado

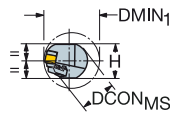
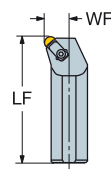
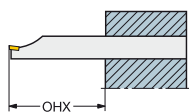
Diseño de sujeción superior para plaquitas cerámicas

Cilíndrico con planos



RPG

		Dimensiones, mm												
		CZC <sub>MS</sub>	DMIN <sub>1</sub>	OHX	OHN	Código de pedido	DCON <sub>MS</sub>	H	BD	LF	WF	NM	KG	MIID
	09	25	32.0	100.0	50.0	S25T-CRSPR/L 09-ID	25.0	23.0	25.0	300.0	17.0	7.5	1.12	RPGN 09 03 00



RNGA  
RNGN

		Dimensiones, mm												
		CZC <sub>MS</sub>	DMIN <sub>1</sub>	OHX	OHN	Código de pedido	DCON <sub>MS</sub>	H	BD	LF	WF	NM	KG	MIID
	12	40	70.0	160.0	80.0	S40T-CRSNR/L 12-ID	40.0	37.0	40.0	300.0	27.0	7.5	2.88	RNGN 12 07 00

R = A Derecha, L = A Izquierda

Piezas de repuesto					
	CZC <sub>MS</sub>	Sujeción	Placa de presión	Placa de apoyo	Tornillo de la placa de apoyo
09	25	5412 126-03	5192 020-01	5322 141-01	5513 013-02
12	40	5412 125-01	5192 020-01	5322 141-01	5513 013-02

Para ver la lista completa de piezas de repuesto, consulte [www.sandvik.coromant.com/es](http://www.sandvik.coromant.com/es)

